

Согласовано  
Заместитель министра здравоохранения Краснодарского края  
(должность лица, согласовывающего документ)



Т.А.Солоненко  
(расшифровка подписи)  
202 4 г.

Утверждаю  
Главный врач  
(наименование должности уполномоченного лица)  
ГБУЗ Павловская ЦРБ  
(наименование органа — учредителя (учреждения))  
И.Н.Борисов  
(расшифровка подписи)  
« 10 12 20 24 г.

План финансово-хозяйственной деятельности на 2025 год  
(на 20 25 г. и плановый период 20 26 и 20 27 годов<sup>1</sup>)\*

от « 01 » 01 20 25 г.<sup>2</sup>

Орган, осуществляющий  
функции и полномочия учредителя Министерство здравоохранения Краснодарского края

Учреждение Государственное бюджетное учреждение здравоохранения "Павловская центральная районная больница" министерства здравоохранения Краснодарского края

Единица измерения: руб.

Адрес\_ 352040, Краснодарский край, ст.Павловская, ул.Первомайская, 14

Дата  
по Сводному реестру  
глава по БК  
по Сводному реестру  
ИНН  
КПП  
по ОКЕИ

КОДЫ
828
2346004002
234601001
383

Раздел I. Поступления и выплаты

Наименование показателя	Код строки	Код по бюджетной классификации Российской Федерации <sup>3</sup>	Аналитический код <sup>4</sup>	Сумма, руб.			
				на 2025 г. текущий финансовый год	на 2026 г. первый год планового периода	на 2027 г. второй год планового периода	за пределами планового периода
1	2	3	4	5	6	7	8
Остаток средств на начало текущего финансового года <sup>5</sup>	0001	x	x				
Остаток средств на конец текущего финансового года <sup>5</sup>	0002	x	x	x	x	x	
<b>Доходы, всего:</b>	1000			<b>762 453 200,00</b>	<b>769 310 800,00</b>	<b>772 603 000,00</b>	<b>0,00</b>
в том числе: доходы от собственности, всего	1100	120		0,00	0,00	0,00	
в том числе:	1110						
доходы от оказания платных услуг (работ), компенсации затрат учреждений, всего	1200	130		<b>762 453 200,00</b>	<b>769 310 800,00</b>	<b>772 603 000,00</b>	
в том числе: субсидии на финансовое обеспечение выполнения государственного (муниципального) задания за счет средств бюджета публично-правового образования, создавшего учреждение	1210	130		86 613 200,00	93 470 800,00	96 763 000,00	
субсидии на финансовое обеспечение выполнения государственного задания за счет средств бюджета <b>Федерального фонда обязательного медицинского страхования</b>	1220	130					
иная приносящая доход деятельность	1230	130		22 522 000,00	22 522 000,00	22 522 000,00	
субсидии на финансовое обеспечение выполнения государственного задания за счет средств бюджета <b>Территориального фонда обязательного медицинского страхования</b>	1240	130		653 318 000,00	653 318 000,00	653 318 000,00	
доходы от возмещений Фондом пенсионного и социального страхования Российской Федерации расходов	1250	130					
доходы от штрафов, пеней, неустоек, возмещений ущерба, всего	1300	140		<b>0,00</b>			
в том числе:	1310	140					
неустойка (пени) в случаях ненадлежащего исполнения поставщиком (подрядчиком, исполнителем)	1311	140		0,00			
безвозмездные денежные поступления, всего	1400	150		<b>0,00</b>	<b>0,00</b>		
в том числе:							
целевые субсидии	1410	150		0,00	0,00		
субсидии на осуществление капитальных вложений	1420	150		0,00	0,00		
гранты, гранты в форме субсидий, пожертвования, иные безвозмездные перечисления от физических и юридических лиц, в том числе иностранных организаций	1430	150		0,00			
нормативно-страховой запас (НСЗ) ТФОМС	1440	150		0,00			
	1450	150		0,00			
прочие доходы, всего	1500	180					
в том числе:							
доходы от операций с <b>нефинансовыми</b> активами, всего	1900	400		<b>0,00</b>			
в том числе:							
доходы от выбытия материальных запасов	1901	440		0,00			
доходы от операций с <b>финансовыми</b> активами, всего	1910	600					
в том числе:							
прочие поступления, всего <sup>6</sup>	1980	x		<b>0,00</b>			
из них: увеличение остатков денежных средств за счет возврата дебиторской задолженности	1981	510		0,00			x
<b>Средства во временном распоряжении</b>	1982	510					
<b>Расходы, всего:</b>	2000	x		<b>762 453 200,00</b>	<b>769 310 800,00</b>	<b>772 603 000,00</b>	
в том числе: на выплаты персоналу, всего	2100	x		622 317 500,00	627 423 000,00	629 874 000,00	x
в том числе: оплата труда	2110	111		477 852 100,00	481 773 420,00	483 655 910,00	x

Наименование показателя	Код строки	Код по бюджетной классификации Российской Федерации <sup>3</sup>	Аналитический код <sup>4</sup>	Сумма, руб.			
				на 2025 г. текущий финансовый год	на 2026 г. первый год планового периода	на 2027 г. второй год планового периода	за пределами планового периода
1	2	3	4	5	6	7	8
прочие выплаты персоналу, в том числе компенсационного характера	2120	112		154 000,00	154 000,00	154 000,00	x
иные выплаты, за исключением фонда оплаты труда учреждения, для выполнения отдельных полномочий	2130	113		0,00	0,00	0,00	x
взносы по обязательному социальному страхованию на выплаты по оплате труда работников и иные выплаты работникам учреждений, всего	2140	119		144 311 400,00	145 495 580,00	146 064 090,00	x
в том числе:							
на выплаты по оплате труда	2141	119		144 311 400,00	145 495 580,00	146 064 090,00	x
на иные выплаты работникам	2142	119					x
денежное довольствие военнослужащих и сотрудников, имеющих специальные звания	2150	131					x
расходы на выплаты военнослужащим и сотрудникам, имеющим специальные звания, зависящие от размера денежного довольствия	2160	133					
иные выплаты военнослужащим и сотрудникам, имеющим специальные звания	2170	134					x
страховые взносы на обязательное социальное страхование в части выплат персоналу, подлежащих обложению страховыми взносами	2180	139					x
в том числе: на оплату труда стажеров	2181	139					x
на иные выплаты гражданским лицам (денежное содержание)	2182	139					x
социальные и иные выплаты населению, всего	2200	300		540 000,00	540 000,00	540 000,00	x
в том числе: социальные выплаты гражданам, кроме публичных нормативных социальных выплат	2210	320		0,00	0,00	0,00	x
из них: пособия, компенсации и иные социальные выплаты гражданам, кроме публичных нормативных обязательств	2211	321		0,00	0,00	0,00	x
выплата стипендий, осуществление иных расходов на социальную поддержку обучающихся за счет средств стипендиального фонда	2220	340		0,00	0,00		x
на премирование физических лиц за достижения в области культуры, искусства, образования, науки и техники, а также на предоставление грантов, с целью поддержки проектов в области науки, культуры	2230	350					x
иные выплаты населению	2240	360		540 000,00	540 000,00	540 000,00	x
уплата налогов, сборов и иных платежей, всего	2300	850		3 161 670,00	3 161 670,00	3 161 670,00	x
из них: налог на имущество организаций и земельный налог	2310	851		2 980 880,00	2 980 880,00	2 980 880,00	x
иные налоги (включаемые в состав расходов) в бюджеты бюджетной системы Российской Федерации, а также государственная пошлина	2320	852		179 030,00	179 030,00	179 030,00	x
уплата штрафов (в том числе административных), пеней, иных платежей	2330	853		1 760,00	1 760,00	1 760,00	x
безвозмездные перечисления организациям и физическим лицам, всего	2400	x					x
из них:							x
гранты, предоставляемые бюджетным учреждениям	2410	613					
гранты, предоставляемые автономным учреждениям	2420	623					x
гранты, предоставляемые иным некоммерческим организациям (за исключением бюджетных и автономных учреждений)	2430	634					x
гранты, предоставляемые другим организациям и физическим лицам	2440	810					
взносы в международные организации	2450	862					
международными организациями	2460	863					

Наименование показателя	Код строки	Код по бюджетной классификации Российской Федерации <sup>3</sup>	Аналитический код <sup>4</sup>	Сумма, руб.			
				на 2025 г. текущий финансовый год	на 2026 г. первый год планового периода	на 2027 г. второй год планового периода	за пределами планового периода
1	2	3	4	5	6	7	8
прочие выплаты (кроме выплат на закупку товаров, работ, услуг) причиненного в результате деятельности учреждения	2500	х					х
	2520	831					х
<b>расходы на закупку товаров, работ, услуг, всего <sup>7</sup></b>	<b>2600</b>	<b>х</b>		<b>136 434 030,00</b>	<b>138 186 130,00</b>	<b>139 027 330,00</b>	
в том числе: закупку научно-исследовательских, опытно-конструкторских и технологических работ	2610	241		0,00	0,00	0,00	
закупку товаров, работ, услуг в целях капитального ремонта государственного (муниципального) имущества	2630	243		0,00	0,00	0,00	
прочую закупку товаров, работ и услуг, всего	2640	244		<b>101 263 620,00</b>	<b>103 015 720,00</b>	<b>103 856 920,00</b>	
из них:							
Прочие несоциальные выплаты персоналу в натуральной форме	2640.1	244	214	254 100,00	260 000,00	262 800,00	
Услуги связи	2640.2	244	221	1 945 000,00	1 965 000,00	1 974 500,00	
Транспортные услуги	2640.3	244	222	0,00	0,00	0,00	
Коммунальные услуги	2640.4	244	223	1 169 590,00	1 169 590,00	1 169 590,00	
Арендная плата за пользование имуществом	2640.5	244	224	0,00			
Работы, услуги по содержанию имущества	2640.6	244	225	6 042 000,00	6 190 000,00	6 250 000,00	
Прочие работы, услуги	2640.7	244	226	7 123 300,00	7 300 000,00	7 450 000,00	
Страхование	2640.8	244	227	405 000,00	405 000,00	405 000,00	
Услуги, работы для целей капитальных вложений	2640.9	244	228	0,00	0,00	0,00	
Арендная плата за пользование земельными участками и другими обособленными природными объектами	2640.10	244	229	0,00	0,00	0,00	
Социальные компенсации персоналу в натуральной форме	2640.11	244	267	0,00	0,00	0,00	
Увеличение стоимости основных средств	2640.12	244	310	2 176 500,00	2 261 000,00	2 296 000,00	
Увеличение стоимости лекарственных препаратов и материалов, применяемых в медицинских целях	2640.14	244	341	52 569 900,00	53 069 900,00	53 325 500,00	
Увеличение стоимости продуктов питания	2640.15	244	342	13 491 900,00	13 771 300,00	13 920 000,00	
Увеличение стоимости горюче-смазочных материалов	2640.16	244	343	12 150 000,00	12 320 000,00	12 410 000,00	
Увеличение стоимости строительных материалов	2640.17	244	344	110 000,00	110 000,00	110 000,00	
Увеличение стоимости мягкого инвентаря	2640.18	244	345	510 000,00	510 000,00	580 000,00	
Увеличение стоимости прочих оборотных запасов (материалов)	2640.19	244	346	3 294 910,00	3 662 510,00	3 682 110,00	
Увеличение стоимости материальных запасов для целей капитальных вложений	2640.20	244	347	0,00	0,00	0,00	
Увеличение стоимости прочих материальных запасов однократного применения	2640.21	244	349	21 420,00	21 420,00	21 420,00	
государственных информационных систем	2650	246					
закупку энергетических ресурсов, всего:	2670	247		<b>35 170 410,0</b>	<b>35 170 410,00</b>	<b>35 170 410,00</b>	
из них:							
коммунальные услуги	2670.1	247	223	35 170 410,0	35 170 410,00	35 170 410,00	
капитальные вложения в объекты государственной (муниципальной) собственности, всего	2700	400		0,00			
в том числе: приобретение объектов недвижимого имущества государственными (муниципальными) учреждениями	2710	406		0,00			
строительство (реконструкция) объектов недвижимого имущества государственными (муниципальными) учреждениями	2720	407					

Наименование показателя	Код строки	Код по бюджетной классификации Российской Федерации <sup>3</sup>	Аналитический код <sup>4</sup>	Сумма, руб.			
				на 2025 г. текущий финансовый год	на 2026 г. первый год планового периода	на 2027 г. второй год планового периода	за пределами планового периода
1	2	3	4	5	6	7	8
специальные расходы	2800	880					
<b>Выплаты, уменьшающие доход, всего <sup>8</sup></b>	<b>3000</b>	<b>100</b>		<b>0,00</b>			<b>x</b>
в том числе: налог на прибыль <sup>8</sup>	3010	180					x
налог на добавленную стоимость <sup>8</sup>	3020	180		0,00			x
прочие налоги, уменьшающие доход <sup>8</sup>	3030	180					x
<b>Прочие выплаты, всего <sup>9</sup></b>	<b>4000</b>	<b>x</b>					<b>x</b>
из них: возврат в бюджет средств субсидии	4010	610					x
возврат средств во временном распоряжении	4020	610					

Руководитель финансово-экономической службы  
тел.8-861-91-5-33-52(121)

Главный бухгалтер  
тел.8-861-91-5-33-52(140)



(подпись)

(подпись)

Л.А.Малахова  
(расшифровка подписи)

Т.Г.Буглак  
(расшифровка подписи)

Раздел 2. Сведения по выплатам на закупки товаров, работ, услуг<sup>10</sup>

№ п/п	Наименование показателя	Коды строк	Год начала закупки	Код по бюджетной классификации Российской Федерации <sup>10.1</sup>	Уникальный код <sup>10.2</sup>	Сумма			
						на 2025 г. (текущий финансовый год)	на 2026 г. (первый год планового периода)	на 2027 г. (второй год планового периода)	за пределами планового периода
1	2	3	4	4.1.	4.2.	5	6	7	8
<b>1</b>	<b>Выплаты на закупку товаров, работ, услуг, всего<sup>11</sup></b>	<b>26000</b>	<b>x</b>			<b>136 434 030,00</b>	<b>138 186 130,00</b>	<b>139 027 330,00</b>	
	в том числе:								
	по контрактам (договорам), заключенным до начала текущего финансового года без применения норм Федерального закона от 5 апреля 2013 г. № 44-ФЗ «О контрактной системе в сфере закупок товаров, работ, услуг для обеспечения государственных и муниципальных нужд» (Собрание законодательства Российской Федерации, 2013, № 14, ст. 1652; 2018, № 32, ст. 5104) (далее — Федеральный закон № 44-ФЗ) и Федерального закона от 18 июля 2011 г. № 223-ФЗ «О закупках товаров, работ, услуг отдельными видами юридических лиц» (Собрание законодательства Российской Федерации, 2011, № 30, ст. 4571; 2018, № 32, ст. 5135) (далее — Федеральный закон № 223-ФЗ) <sup>12</sup>	26100	x			x	x	x	
1.1.									
	по контрактам (договорам), планируемым к заключению в соответствующем финансовом году без применения норм Федерального закона № 44-ФЗ и Федерального закона № 223-ФЗ <sup>12</sup>	26200	x			x	x	x	
1.2.									
	по контрактам (договорам), заключенным до начала текущего финансового года с учетом требований Федерального закона № 44-ФЗ и Федерального закона № 223-ФЗ <sup>13</sup>	26300	x	x					
1.3.									
1.3.1	в том числе в соответствии с Федеральным законом № 44-ФЗ	26310							
	из них <sup>10.1</sup>	26310.1							
	из них <sup>10.2</sup>	26310.2							
1.3.2	в соответствии с Федеральным законом № 223-ФЗ	26320	x	x					
	по контрактам (договорам), планируемым к заключению в соответствующем финансовом году с учетом требований Федерального закона № 44-ФЗ и Федерального закона № 223-ФЗ <sup>13</sup>	26400	x			136 434 030,00	138 186 130,00	139 027 330,00	
1.4.									
	в том числе:								
1.4.1.	<b>за счет субсидий, предоставляемых на финансовое обеспечение выполнения государственного (муниципального) задания</b>	26410	x			<b>21 896 900,00</b>	<b>23 649 000,00</b>	<b>24 490 200,00</b>	
	в том числе:								
1.4.1.1.	в соответствии с Федеральным законом № 44-ФЗ	26411	x			21 896 900,00	23 649 000,00	24 490 200,00	
1.4.1.2.	в соответствии с Федеральным законом № 223-ФЗ <sup>14</sup>	26412	x						
	<b>за счет субсидий, предоставляемых в соответствии с абзацем вторым пункта 1 статьи 78.1 Бюджетного кодекса Российской Федерации</b>	26420	x			<b>0,00</b>	<b>0,00</b>	<b>0,00</b>	
1.4.2.									
	в том числе:								
1.4.2.1.	в соответствии с Федеральным законом № 44-ФЗ	26421	x			0,00			
	из них <sup>10.1</sup>	26421.1							
1.4.2.2.	в соответствии с Федеральным законом № 223-ФЗ <sup>14</sup>	26422	x						
1.4.3.	<b>за счет субсидий, предоставляемых на осуществление капитальных вложений<sup>15</sup></b>	26430	x			<b>0,00</b>		<b>0,00</b>	
	из них <sup>10.1</sup>	26430.1	x						
	из них <sup>10.2</sup>	26430.2							
1.4.4.	<b>за счет средств обязательного медицинского страхования</b>	26440	x			<b>110 022 410,00</b>	<b>110 022 410,00</b>	<b>110 022 410,00</b>	

№ п/п	Наименование показателя	Коды строк	Год начала закупки	Код по бюджетной классификации Российской Федерации <sup>10.1</sup>	Уникальный код <sup>10.2</sup>	Сумма			
						на 2025 г. (текущий финансовый год)	на 2026 г. (первый год планового периода)	на 2027 г. (второй год планового периода)	за пределами планового периода
1	2	3	4	4.1.	4.2.	5	6	7	8
	в том числе:								
1.4.4.1.	в соответствии с Федеральным законом № 44-ФЗ	26441	x			110 022 410,00	110 022 410,00	110 022 410,00	
1.4.4.2.	в соответствии с Федеральным законом № 223-ФЗ <sup>14</sup>	26442	x						
1.4.5.	<b>за счет прочих источников финансового обеспечения</b>	26450	x			<b>4 514 720,00</b>	<b>4 514 720,0</b>	<b>4 514 720,0</b>	
	в том числе:								
1.4.5.1.	в соответствии с Федеральным законом № 44-ФЗ	26451	x			3 314 720,00	3 314 720,0	3 314 720,0	
	из них <sup>10.1</sup>	26451.1	x						
	из них <sup>10.2</sup>	26451.2							
1.4.5.2.	в соответствии с Федеральным законом № 223-ФЗ	26452	x			1 200 000,00	1 200 000,00	1 200 000,00	
2.	<b>Итого по контрактам, планируем к заключению в соответствующем финансовом году</b>								
	в соответствии с Федеральным законом № 44-ФЗ, по соответствующему году закупки <sup>16</sup>	26500	x			<b>135 234 030,00</b>	<b>136 986 130,00</b>	<b>137 827 330,00</b>	
	в том числе по году начала закупки:								
		26510				135 234 030,00	136 986 130,00	137 827 330,00	
3.	<b>Итого по договорам, планируем к заключению в соответствующем финансовом году</b>								
	в соответствии с Федеральным законом № 223-ФЗ, по соответствующему году закупки	26600	x			<b>1 200 000,00</b>	<b>1 200 000,00</b>	<b>1 200 000,00</b>	
	в том числе по году начала закупки:	26610				1 200 000,00	1 200 000,00	1 200 000,00	

Главный врач

Руководитель финансово-экономической службы

тел.8-861-91-5-33-52(121)

Главный бухгалтер

тел.8-861-91-5-33-52(140)

Начальник контрактной службы

тел.8-861-91-5-33-52(161)

  
 (подпись)  
  
 (подпись)  
  
 (подпись)

И.Н.Борисов  
(расшифровка подписи)

Л.А.Малахова  
(расшифровка подписи)

Т.Г.Буглак  
(расшифровка подписи)

А.Л.Кульпинов  
(расшифровка подписи)

" " \_\_\_\_\_ 20\_\_ г.

**Сводная таблица 1**  
**Раздел 1. Поступления и выплаты 2025 год**

Наименование показателя*	Код строки	Код по бюджетной классификации Российской Федерации <sup>3</sup>	Аналитический код <sup>4</sup>	ВСЕГО***	Сумма, руб.				
					КФО4	КФО7	КФО2		
							Всего	ПД	РС
1	2	3	4	5	6,0	9,00	10,00	11,00	12,00
Остаток средств на начало текущего финансового года <sup>5</sup>	0001	х	х	0,00				0,00	
Остаток средств на конец текущего финансового года <sup>5</sup>	0002	х	х	х	х	х	х	х	х
<b>Доходы, всего:</b>	1000			<b>762 453 200,00</b>	<b>86 613 200,00</b>	<b>653 318 000,00</b>	<b>22 522 000,00</b>	<b>19 332 000,00</b>	<b>3 190 000,00</b>
в том числе: доходы от собственности, всего	1100	120							
в том числе:	1110								
доходы от оказания платных услуг (работ), компенсации затрат учреждений, всего	1200	130		<b>762 453 200,00</b>	<b>86 613 200,00</b>	<b>653 318 000,00</b>	<b>22 522 000,00</b>	<b>19 332 000,00</b>	<b>3 190 000,00</b>
(муниципального) задания за счет средств бюджета публично-правового образования, создавшего учреждение	1210	130		86 613 200,00	86 613 200,00				
средств бюджета <b>Федерального</b> фонда обязательного медицинского страхования	1220	130							
иная приносящая доход деятельность	1230	130		22 522 000,00			22 522 000,00	19 332 000,00	3 190 000,00
средств бюджета <b>Территориального</b> фонда обязательного медицинского страхования	1240	130		653 318 000,00		653 318 000,00			
Средства во временном распоряжении	1982	510							
<b>Расходы, всего:</b>	2000	х		<b>762 453 200,00</b>	<b>86 613 200,00</b>	<b>653 318 000,00</b>	<b>22 522 000,00</b>	<b>19 332 000,00</b>	<b>3 190 000,00</b>
в том числе: на выплаты персоналу, всего	2100	х		622 317 500,00	64 483 300,00	540 460 200,00	17 374 000,00	15 435 000,00	1 939 000,00
в том числе: оплата труда	2110	111		477 852 100,00	49 526 300,00	415 100 000,00	13 225 800,00	11 736 552,00	1 489 248,00
прочие выплаты персоналу, в том числе компенсационного характера	2120	112		154 000,00			154 000,00	154 000,00	
взносы по обязательному социальному страхованию на выплаты по оплате труда работников и иные выплаты работникам учреждений, всего	2140	119		144 311 400,00	14 957 000,00	125 360 200,00	3 994 200,00	3 544 448,00	449 752,00
в том числе:									
на выплаты по оплате труда	2141	119		144 311 400,00	14 957 000,00	125 360 200,00	3 994 200,00	3 544 448,00	449 752,00
<b>Социальные и иные выплаты населению, всего</b>	<b>2200</b>	<b>300</b>		<b>540 000,00</b>			<b>540 000,00</b>	<b>540 000,00</b>	
иные выплаты населению	2240	360		540 000,00			540 000,00	540 000,00	
уплата налогов, сборов и иных платежей, всего	2300	850		<b>3 161 670,00</b>	<b>233 000,00</b>	<b>2 835 390,00</b>	<b>93 280,00</b>	<b>93 280,00</b>	
из них: налог на имущество организаций и земельный налог	2310	851		2 980 880,00	222 500,00	2 668 650,00	89 730,00	89 730,00	
иные налоги (включаемые в состав расходов) в бюджеты бюджетной системы Российской Федерации, а также государственная пошлина	2320	852		179 030,00	10 300,00	165 250,00	3 480,00	3 480,00	
уплата штрафов (в том числе административных), пеней, иных платежей	2330	853		1 760,00	200,00	1 490,00	70,00	70,00	
<b>Расходы на закупку товаров, работ, услуг, всего<sup>7</sup></b>	<b>2600</b>	<b>х</b>		<b>136 434 030,00</b>	<b>21 896 900,00</b>	<b>110 022 410,00</b>	<b>4 514 720,00</b>	<b>3 263 720,00</b>	<b>1 251 000,00</b>
в том числе: закупку научно-исследовательских опытно-конструкторских и технологич	2610	241		0,00	0,00				
закупку товаров, работ, услуг в целях капитального ремонта государственного (муниципального) имущества	2630	243		0,00	0,00		0,00		
прочую закупку товаров, работ и услуг, всего	2640	244		<b>101 263 620,00</b>	<b>19 624 025,00</b>	<b>78 134 508,00</b>	<b>3 505 087,00</b>	<b>2 254 087,00</b>	<b>1 251 000,00</b>
из них:									
Прочие несоциальные выплаты персоналу в натуральной форме	2640.1	244	214	254 100,00	74 100,00	180 000,00	0,00		
Услуги связи	2640.2	244	221	1 945 000,00	250 000,00	1 500 000,00	195 000,00	195 000,00	
Транспортные услуги	2640.3	244	222	0,00			0,00	0,00	
Коммунальные услуги	2640.4	244	223	1 169 590,00	73 025,00	1 062 898,00	33 667,00	33 667,00	
Арендная плата за пользование имуществом	2640.5	244	224	0,00			0,00	0,00	



Наименование показателя*	Код строки	Код по бюджетной классификации Российской Федерации <sup>3</sup>	Аналитический код <sup>4</sup>	ВСЕГО***	Сумма, руб.				
					КФО4	КФО7	КФО2		
							Всего	ПД	РС
1	2	3	4	5	6.0	9.00	10.00	11.00	12.00
Работы, услуги по содержанию имущества	2640.6	244	225	6 042 000,00	1 592 000,00	4 000 000,00	450 000,00	450 000,00	
Прочие работы, услуги	2640.7	244	226	7 123 300,00	1 923 300,00	4 000 000,00	1 200 000,00	1 200 000,00	
Страхование	2640.8	244	227	405 000,00	0,00	400 000,00	5 000,00	5 000,00	
Увеличение стоимости основных средств	2640.12	244	310	2 176 500,00	976 500,00	500 000,00	700 000,00	28 000,00	672 000,00
Увеличение стоимости лекарственных препаратов и материалов, применяемых в медицинских целях	2640.14	244	341	52 569 900,00	6 969 900,00	45 000 000,00	600 000,00	21 000,00	579 000,00
Увеличение стоимости продуктов питания	2640.15	244	342	13 491 900,00	3 491 900,00	10 000 000,00			
Увеличение стоимости горюче-смазочных материалов	2640.16	244	343	12 150 000,00	2 100 000,00	10 000 000,00	50 000,00	50 000,00	
Увеличение стоимости строительных материалов	2640.17	244	344	110 000,00	0,00	100 000,00	10 000,00	10 000,00	
Увеличение стоимости мягкого инвентаря	2640.18	244	345	510 000,00	400 000,00	100 000,00	10 000,00	10 000,00	
Увеличение стоимости прочих оборотных запасов (материалов)	2640.19	244	346	3 294 910,00	1 773 300,00	1 291 610,00	230 000,00	230 000,00	
Увеличение стоимости материальных запасов для целей капитальных вложений	2640.20	244	347	0,00				0,00	
Увеличение стоимости прочих материальных запасов однократного применения	2640.21	244	349	21 420,00			21 420,00	21 420,00	
закупку товаров, работ, услуг в целях создания, развития, эксплуатации и вывода из эксплуатации государственных информационных систем	<b>2650</b>	<b>246</b>		0,00	0,00				
закупку энергетических ресурсов, всего:	2670	247		<b>35 170 410,00</b>	<b>2 272 875,00</b>	<b>31 887 902,00</b>	<b>1 009 633,00</b>	<b>1 009 633,00</b>	
из них:									
коммунальные услуги	2670.1	247	223	35 170 410,00	2 272 875,00	31 887 902,00	1 009 633,00	1 009 633,00	
Выплаты, уменьшающие доход, всего <sup>8</sup>	<b>3000</b>	<b>100</b>		<b>0,00</b>	<b>0,00</b>	<b>0,00</b>	<b>0,00</b>	<b>0,00</b>	<b>0,00</b>
в том числе: налог на прибыль <sup>8</sup>	3010	180		0,00					
налог на добавленную стоимость <sup>8</sup>	3020	180		0,00			0,00	0,00	
прочие налоги, уменьшающие доход <sup>8</sup>	3030	180		0,00					
Прочие выплаты, всего <sup>9</sup>	4000	x		0,00					
из них: возврат в бюджет средств субсидии	4010	610		0,00					
возврат средств во временном распоряжении	4020	610							

Руководитель финансово-экономической службы  
тел. 8-861-91-5-33-52(121)

Главный бухгалтер  
тел. 8-861-91-5-33-52(140)

  
(подпись)

  
(подпись)

Л.А.Малахова  
(расшифровка подписи)

Т.Г.Буглак  
(расшифровка подписи)

**Сводная таблица 2**  
**Раздел I. Поступления и выплаты 2026 г. (1-год планового периода)**

Наименование показателя	Код строки	Код по бюджетной классификации Российской Федерации <sup>3</sup>	Аналитический код <sup>4</sup>	ВСЕГО	Сумма, руб					
					КФО4	КФО5	КФО7	КФО2		
								Всего	ПД	РС
1	2	3	4	5	6	7	8	9	10	11
Остаток средств на начало текущего финансового года <sup>5</sup>	0001	х	х							
Остаток средств на конец текущего финансового года <sup>5</sup>	0002	х	х	х	х	х	х	х	х	х
<b>Доходы, всего:</b>	1000			<b>769 310 800,00</b>	<b>93 470 800,00</b>	<b>0,00</b>	<b>653 318 000,00</b>	<b>22 522 000,00</b>	<b>19 122 000,00</b>	<b>3 400 000,00</b>
в том числе: доходы от собственности, всего	1100	120								
в том числе:	1110									
доходы от оказания платных услуг (работ), компенсации затрат учреждений, всего	1200	130		769 310 800,00	93 470 800,00	0,00	653 318 000,00	22 522 000,00	19 122 000,00	3 400 000,00
в том числе: субсидии на финансовое обеспечение выполнения государственного (муниципального) задания за счет средств бюджета публично-правового образования, создавшего учреждение	1210	130		93 470 800,00	93 470 800,00					
субсидии на финансовое обеспечение выполнения государственного задания за счет средств	1220	130								
иная приносящая доход деятельность	1230	130		22 522 000,00				22 522 000,00	19 122 000,00	3 400 000,00
субсидии на финансовое обеспечение выполнения государственного задания за счет средств бюджета Территориального фонда обязательного медицинского страхования	1240	130		653 318 000,00			653 318 000,00			
<b>Расходы, всего:</b>	2000	х		<b>769 310 800,00</b>	<b>93 470 800,00</b>	<b>0,00</b>	<b>653 318 000,00</b>	<b>22 522 000,00</b>	<b>19 122 000,00</b>	<b>3 400 000,00</b>
в том числе: на выплаты персоналу, всего	2100	х		627 423 000,00	69 588 800,00	0,00	540 460 200,00	17 374 000,00	15 237 600,00	2 136 400,00
в том числе: оплата труда	2110	111		481 773 420,00	53 447 620,00		415 100 000,00	13 225 800,00	11 584 939,00	1 640 861,00
прочие выплаты персоналу, в том числе компенсационного характера	2120	112		154 000,00				154 000,00	154 000,00	
взносы по обязательному социальному страхованию на выплаты по оплате труда работников и иные выплаты работникам учреждений, всего	2140	119		145 495 580,00	16 141 180,00		125 360 200,00	3 994 200,00	3 498 661,00	495 539,00
в том числе:										
на выплаты по оплате труда	2141	119		145 495 580,00	16 141 180,00		125 360 200,00	3 994 200,00	3 003 122,00	495 539,00
социальные и иные выплаты населению, всего	2200	300		540 000,00				540 000,00	540 000,00	
иные выплаты населению	2240	360		540 000,00				540 000,00	540 000,00	
уплата налогов, сборов и иных платежей, всего	2300	850		3 161 670,00	233 000,00	0,00	2 835 390,00	93 280,00	93 280,00	
из них: налог на имущество организаций и земельный налог	2310	851		2 980 880,00	222 500,00		2 668 650,00	89 730,00	89 730,00	
иные налоги (включаемые в состав расходов) в бюджеты бюджетной системы Российской Федерации, а также государственная пошлина	2320	852		179 030,00	10 300,00		165 250,00	3 480,00	3 480,00	
уплата штрафов (в том числе административных), пеней, иных платежей	2330	853		1 760,00	200,00		1 490,00	70,00	70,00	
<b>Расходы на закупку товаров, работ, услуг, всего<sup>7</sup></b>	2600	х		<b>138 186 130,00</b>	<b>23 649 000,00</b>	<b>0,00</b>	<b>110 022 410,00</b>	<b>4 514 720,00</b>	<b>3 251 120,00</b>	<b>1 263 600,00</b>
прочую закупку товаров, работ и услуг, всего	2640	244		103 015 720,00	21 376 125,00	0,00	78 134 508,00	3 505 087,00	2 241 487,00	1 263 600,00
из них:										
Прочие несоциальные выплаты персоналу в натуральной форме	2640 1	244	214	260 000,00	80 000,00		180 000,00	0,00		
Услуги связи	2640 2	244	221	1 965 000,00	270 000,00		1 500 000,00	195 000,00	195 000,00	
Транспортные услуги	2640 3	244	222	0,00				0,00	0,00	
Коммунальные услуги	2640 4	244	223	1 169 590,00	73 025,00		1 062 898,00	33 667,00	33 667,00	
Работы, услуги по содержанию имущества	2640 6	244	225	6 190 000,00	1 740 000,00		4 000 000,00	450 000,00	450 000,00	
Прочие работы, услуги	2640 7	244	226	7 300 000,00	2 100 000,00		4 000 000,00	1 200 000,00	1 200 000,00	
Страхование	2640 8	244	227	405 000,00	0,00		400 000,00	5 000,00	5 000,00	
Увеличение стоимости основных средств	2640 12	244	310	2 261 000,00	1 061 000,00		500 000,00	700 000,00	21 460,00	678 540,00

Наименование показателя	Код строки	Код по бюджетной классификации Российской Федерации <sup>3</sup>	Аналитический код <sup>4</sup>	ВСЕГО	Сумма, руб					
					КФО4	КФО5	КФО7	КФО2		
								Всего	ПД	РС
1	2	3	4	5	6	7	8	9	10	11
Увеличение стоимости лекарственных препаратов и материалов, применяемых в медицинских целях	2640.14	244	341	53 069 900,00	7 469 900,00		45 000 000,00	600 000,00	14 940,00	585 060,00
Увеличение стоимости продуктов питания	2640.15	244	342	13 771 300,00	3 771 300,00		10 000 000,00			
Увеличение стоимости горюче-смазочных материалов	2640.16	244	343	12 320 000,00	2 270 000,00		10 000 000,00	50 000,00	50 000,00	
Увеличение стоимости строительных материалов	2640.17	244	344	110 000,00			100 000,00	10 000,00	10 000,00	
Увеличение стоимости мягкого инвентаря	2640.18	244	345	510 000,00	400 000,00		100 000,00	10 000,00	10 000,00	
Увеличение стоимости прочих оборотных запасов (материалов)	2640.19	244	346	3 662 510,00	2 140 900,00		1 291 610,00	230 000,00	230 000,00	
Увеличение стоимости материальных запасов для целей капитальных вложений	2640.20	244	347	0,00						
Увеличение стоимости прочих материальных запасов однократного применения	2640.21	244	349	21 420,00				21 420,00	21 420,00	
закупку товаров, работ, услуг в целях создания, развития, эксплуатации и вывода из эксплуатации государственных информационных систем	2650	246								
закупку энергетических ресурсов, всего:	2670	247		35 170 410,00	2 272 875,00	0,00	31 887 902,00	1 009 633,00	1 009 633,00	
из них:										
коммунальные услуги	2670.1	247	223	35 170 410,00	2 272 875,00		31 887 902,00	1 009 633,00	1 009 633,00	
<b>Выплаты, уменьшающие доход, всего<sup>8</sup></b>	<b>3000</b>	<b>100</b>								
в том числе: налог на прибыль <sup>8</sup>	3010	180								
налог на добавленную стоимость <sup>8</sup>	3020	180								
прочие налоги, уменьшающие доход <sup>8</sup>	3030	180								
<b>Прочие выплаты, всего<sup>9</sup></b>	<b>4000</b>	<b>х</b>								
из них: возврат в бюджет средств субсидии	4010	610								

Руководитель финансово-экономической службы  
тел.8-861-91-5-33-52(121)

Главный бухгалтер  
тел.8-861-91-5-33-52(140)

  
(подпись)

  
(подпись)

Л.А. Малахова  
(расшифровка подписи)

Т.Г. Буглак  
(расшифровка подписи)

**Сводная таблица 3**  
**Раздел 1. Поступления и выплаты 2027 г. (2-й год планового периода)**

Наименование показателя	Код строки	Код по бюджетной классификации Российской Федерации <sup>3</sup>	Аналитический код <sup>4</sup>	ВСЕГО	Сумма, руб					
					КФО4	КФО5	КФО7	КФО2		
								Всего	ПД	РС
1	2	3	4	5	6	7	8	9	10	11
Остаток средств на начало текущего финансового года <sup>5</sup>	0001	х	х							
Остаток средств на конец текущего финансового года <sup>5</sup>	0002	х	х	х	х	х	х	х	х	х
<b>Доходы, всего:</b>	<b>1000</b>			<b>772 603 000,00</b>	<b>96 763 000,00</b>	<b>0,00</b>	<b>653 318 000,00</b>	<b>22 522 000,00</b>	<b>19 122 000,00</b>	<b>3 400 000,00</b>
в том числе: доходы от собственности, всего	1100	120		0,00						
в том числе:	1110			0,00						
доходы от оказания платных услуг (работ), компенсации затрат учреждений, всего	1200	130		772 603 000,00	96 763 000,00	0,00	653 318 000,00	22 522 000,00	19 122 000,00	3 400 000,00
в том числе: субсидии на финансовое обеспечение выполнения государственного (муниципального) задания за счет средств бюджета публично-правового образования, создавшего учреждение	1210	130		96 763 000,00	96 763 000,00					
иная приносящая доход деятельность	1230	130		22 522 000,00				22 522 000,00	19 122 000,00	3 400 000,00
субсидии на финансовое обеспечение выполнения государственного задания за счет средств бюджета Территориального фонда обязательного медицинского страхования	1240	130		653 318 000,00			653 318 000,00			
<b>Расходы, всего<sup>7</sup></b>	<b>2000</b>	<b>х</b>		<b>772 603 000,00</b>	<b>96 763 000,00</b>	<b>0,00</b>	<b>653 318 000,00</b>	<b>22 522 000,00</b>	<b>19 122 000,00</b>	<b>3 400 000,00</b>
в том числе: на выплаты персоналу, всего	2100	х		629 874 000,00	72 039 800,00	0,00	540 460 200,00	17 374 000,00	15 237 600,00	2 136 400,00
в том числе: оплата труда	2110	111		483 655 910,00	55 330 110,00		415 100 000,00	13 225 800,00	11 584 939,00	1 640 861,00
прочие выплаты персоналу, в том числе компенсационного характера	2120	112		154 000,00				154 000,00	154 000,00	
взносы по обязательному социальному страхованию на выплаты по оплате труда работников и иные выплаты работникам учреждений, всего	2140	119		146 064 090,00	16 709 690,00		125 360 200,00	3 994 200,00	3 498 661,00	495 539,00
в том числе:										
на выплаты по оплате труда	2141	119		146 064 090,00	16 709 690,00		125 360 200,00	3 994 200,00	3 003 122,00	495 539,00
социальные и иные выплаты населению, всего	2200	300		540 000,00				540 000,00	540 000,00	
иные выплаты населению	2240	360		540 000,00				540 000,00	540 000,00	
уплата налогов, сборов и иных платежей, всего	2300	850		3 161 670,00	233 000,00	0,00	2 835 390,00	93 280,00	93 280,00	
из них: налог на имущество организаций и земельный налог	2310	851		2 980 880,00	222 500,00		2 668 650,00	89 730,00	89 730,00	
иные налоги (включаемые в состав расходов) в бюджеты бюджетной системы Российской Федерации, а также государственная пошлина	2320	852		179 030,00	10 300,00		165 250,00	3 480,00	3 480,00	
уплата штрафов (в том числе административных), пеней, иных платежей	2330	853		1 760,00	200,00		1 490,00	70,00	70,00	
<b>расходы на закупку товаров, работ, услуг, всего<sup>7</sup></b>	<b>2600</b>	<b>х</b>		<b>139 027 330,00</b>	<b>24 490 200,00</b>	<b>0,00</b>	<b>110 022 410,00</b>	<b>4 514 720,00</b>	<b>3 251 120,00</b>	<b>1 263 600,00</b>
прочую закупку товаров, работ и услуг, всего	2640	244		103 856 920,00	22 217 325,00	0,00	78 134 508,00	3 505 087,00	2 241 487,00	1 263 600,00
из них:										
Прочие несоциальные выплаты персоналу в натуральной форме	2640 1	244	214	262 800,00	82 800,00		180 000,00	0,00	0,00	
Услуги связи	2640 2	244	221	1 974 500,00	279 500,00		1 500 000,00	195 000,00	195 000,00	
Транспортные услуги	2640 3	244	222	0,00				0,00	0,00	
Коммунальные услуги	2640 4	244	223	1 169 590,00	73 025,00		1 062 898,00	33 667,00	33 667,00	
Работы, услуги по содержанию имущества	2640 6	244	225	6 250 000,00	1 800 000,00		4 000 000,00	450 000,00	450 000,00	
Прочие работы, услуги	2640 7	244	226	7 450 000,00	2 250 000,00		4 000 000,00	1 200 000,00	1 200 000,00	
Страхование	2640 8	244	227	405 000,00	0,00		400 000,00	5 000,00	5 000,00	
Увеличение стоимости основных средств	2640 12	244	310	2 296 000,00	1 096 000,00		500 000,00	700 000,00	21 460,00	678 540,00
Увеличение стоимости лекарственных препаратов и материалов, применяемых в медицинских целях	2640 14	244	341	53 325 500,00	7 725 500,00		45 000 000,00	600 000,00	14 940,00	585 060,00
Увеличение стоимости продуктов питания	2640 15	244	342	13 920 000,00	3 920 000,00		10 000 000,00			

Наименование показателя	Код строки	Код по бюджетной классификации Российской Федерации <sup>3</sup>	Аналитический код <sup>4</sup>	ВСЕГО	Сумма, руб					
					КФО4	КФО5	КФО7	КФО2		
								Всего	ПД	РС
1	2	3	4	5	6	7	8	9	10	11
Увеличение стоимости горюче-смазочных материалов	2640 16	244	343	12 410 000,00	2 360 000,00		10 000 000,00	50 000,00	50 000,00	
Увеличение стоимости строительных материалов	2640 17	244	344	110 000,00	0,00		100 000,00	10 000,00	10 000,00	
Увеличение стоимости мягкого инвентаря	2640 18	244	345	580 000,00	470 000,00		100 000,00	10 000,00	10 000,00	
Увеличение стоимости прочих оборотных запасов (материалов)	2640 19	244	346	3 682 110,00	2 160 500,00		1 291 610,00	230 000,00	230 000,00	
Увеличение стоимости материальных запасов для целей капитальных вложений	2640.20	244	347	0,00						
Увеличение стоимости прочих материальных запасов однократного применения	2640 21	244	349	21 420,00				21 420,00	21 420,00	
закупку энергетических ресурсов, всего:	2670	247		35 170 410,00	2 272 875,00	0,00	31 887 902,00	1 009 633,00	1 009 633,00	
из них:										
коммунальные услуги	2670.1	247	223	35 170 410,00	2 272 875,00		31 887 902,00	1 009 633,00	1 009 633,00	
<b>Выплаты, уменьшающие доход, всего<sup>8</sup></b>	<b>3000</b>	<b>100</b>								
в том числе: налог на прибыль <sup>8</sup>	3010	180								
налог на добавленную стоимость <sup>8</sup>	3020	180								
прочие налоги, уменьшающие доход <sup>8</sup>	3030	180								
<b>Прочие выплаты, всего<sup>9</sup></b>	<b>4000</b>	<b>x</b>								
из них: возврат в бюджет средств субсидии	4010	610								

Руководитель финансово-экономической службы  
тел.8-861-91-5-33-52(121)

Главный бухгалтер  
тел.8-861-91-5-33-52(140)

  
(подпись)

  
(подпись)

Л.А. Малахова  
(расшифровка подписи)

Т.Г. Бузлак  
(расшифровка подписи)


Раздел 1. Поступления и выплаты. Госзадание 2025 г.

Сводная таблица ПЗ КФО 4

Наименование показателя*	1	2	3	4	Сумма, руб.	
					Всего:	Субсидия на выполнение государственного задания
Остаток средств на начало текущего финансового года <sup>5</sup>	0001	X	X			
Остаток средств на конец текущего финансового года <sup>5</sup>	0002	X	X	X		X
<b>Доходы, всего:</b>	1000		X		86 613 200,00	86 613 200,00
в том числе: доходы от собственности, всего	1100				86 613 200,00	86 613 200,00
в том числе:	1110					
доходы от оказания платных услуг (работ), компенсации затрат учреждений, всего	1200		130			
в том числе: субсидии на финансовое обеспечение выполнения государственного (муниципального) задания за счет средств бюджета бюджетно-правового образования, созданного учреждения	1210		130		86 613 200,00	86 613 200,00
<b>Расходы, всего:</b>	2000	X			86 613 200,00	86 613 200,00
в том числе: на выплаты персоналу, всего	2100	X			64 483 300,00	64 483 300,00
в том числе: оплата труда	2110		111		49 526 300,00	49 526 300,00
взносы по обязательному социальному страхованию на выплаты по оплате труда работников и иные выплаты работникам учреждений, всего	2140		119		14 957 000,00	14 957 000,00
в том числе:						
на выплаты по оплате труда	2141		119		14 957 000,00	14 957 000,00
Уплата налогов, сборов и иных платежей, всего	2300		850		233 000,00	233 000,00
из них: налог на имущество организаций и земельный налог	2310		851		222 500,00	222 500,00
в том числе государственная пошлина	2320		852		10 300,00	10 300,00
Уплата штрафов (в том числе административных), пеней, иных платежей	2330		853		200,00	200,00
<b>РАСХОДЫ НА ЗАКУПКУ ТОВАРОВ, РАБОТ, УСЛУГ, всего<sup>7</sup></b>	2600	X			21 896 900,00	21 896 900,00
в том числе: закупку научно-исследовательских, опытно-конструкторских и технологических работ	2610		241			
закупку товаров, работ, услуг в целях капитального ремонта государственного (муниципального) имущества	2630		243			
прочую закупку товаров, работ и услуг, всего	2640		244		19 624 025,00	19 624 025,00
из них:						
Прочие некондиционные выплаты персоналу в натуральной форме	2640.1		244	214	74 100,00	74 100,00
Услуги связи	2640.2		244	221	250 000,00	250 000,00
Транспортные услуги	2640.3		244	222	0,00	0,00
Коммунальные услуги	2640.4		244	223	73 025,00	73 025,00
Работы, услуги по содержанию имущества	2640.6		244	225	1 592 300,00	1 592 300,00
Прочие работы, услуги	2640.7		244	226	1 923 300,00	1 923 300,00
Увеличение стоимости основных средств	2640.12		244	310	976 500,00	976 500,00
Увеличение стоимости лекарственных препаратов и материалов, предназначенных в медицинских целях	2640.14		244	341	6 969 900,00	6 969 900,00
Увеличение стоимости продуктов питания	2640.14		244	342	3 491 900,00	3 491 900,00
Увеличение стоимости горюче-смазочных материалов	2640.16		244	343	2 100 000,00	2 100 000,00
Увеличение стоимости строительных материалов	2640.17		244	344	0,00	0,00
Увеличение стоимости иного инвентаря	2640.18		244	345	400 000,00	400 000,00
Увеличение стоимости прочих оборотных запасов (материалов)	2640.19		244	346	1 773 300,00	1 773 300,00
закупку энергетических ресурсов, всего:	2670		247		2 272 875,00	2 272 875,00
из них:						
коммунальные услуги	2670.1		247	223	2 272 875,00	2 272 875,00
<b>Выплаты, уменьшающие доход, всего<sup>8</sup></b>	3000		100			
в том числе: налог на прибыль <sup>8</sup>	3010		180			
налог на добавленную стоимость <sup>8</sup>	3020		180			
прочие налоги, уменьшающие доход <sup>8</sup>	3030		180			
<b>Прочие выплаты, всего<sup>9</sup></b>	4000	X				
из них: возврат в бюджет средств субсидии	4010		610			

\* При оформлении таблицы применяется по графе 1 "Фиданс" - "Не пустые строки" (средства по прямому распоряжению не учитываются)

Руководитель, финансово-экономической службы  
тел 8-861-91-53-52(121)

  
(подпись) Л.А. Малахова

Главный бухгалтер  
тел 8-861-91-53-52(140)

  
(подпись) Т.Г. Булгак


**Сводная таблица ГЭ КФО 4  
Раздел 1. Поступления и выплаты. Периоды 2026г. (1-й год планового периода)**

Наименование показателя*	Сумма, руб					
	1	2	3	4	5	6
Остаток средств на начало текущего финансового года <sup>5</sup>	0001	X	X			
Остаток средств на конец текущего финансового года <sup>5</sup>	0002	X	X			
<b>Доходы, всего:</b>	1000	X	X	X	<b>93 470 800,00</b>	X
в том числе: доходы от собственности, всего	1100		120			
в том числе:	1110		1110			
доходы от оказания платных услуг (работ), компенсации затрат учреждений, всего	1200		130		93 470 800,00	93 470 800,00
в том числе: субсидии на финансовое обеспечение выполнения государственного (муниципального)	1210		130		93 470 800,00	93 470 800,00
<b>Расходы, всего:</b>	2000	X	X		<b>93 470 800,00</b>	<b>93 470 800,00</b>
в том числе: на выплаты персоналу, всего	2100	X	X		69 588 800,00	69 588 800,00
в том числе: оплата труда	2110		111		53 447 620,00	53 447 620,00
взносы по обязательному социальному страхованию на выплаты по оплате труда работников и иные	2140		119		16 141 180,00	16 141 180,00
выплаты работникам учреждений, всего	2141		119		16 141 180,00	16 141 180,00
на выплаты по оплате труда	2300		850		16 141 180,00	16 141 180,00
иных: налог на имущество организаций и земельный налог	2310		851		222 500,00	222 500,00
иные налоги (включаемые в состав расходов) в бюджеты бюджетной системы Российской Федерации, а также государственная пошлина	2320		852		10 300,00	10 300,00
участка дивидендов (в том числе административных) пеней, иных платежей	2330		853		200,00	200,00
<b>расходы на закупку товаров, работ, услуг, всего<sup>7</sup></b>	2600	X	X		<b>23 649 000,00</b>	<b>23 649 000,00</b>
прочую закупку товаров, работ и услуг, всего	2640		244		21 376 125,00	21 376 125,00
на них						
Прочие социальные выплаты персоналу в натуральной форме	2640 1	244	244	214	80 000,00	80 000,00
Услуги связи	2640 2	244	244	221	270 000,00	270 000,00
Предоплатные услуги	2640 3	244	244	222	0,00	0,00
Коммунальные услуги	2640 4	244	244	223	73 025,00	73 025,00
Работы, услуги по содержанию имущества	2640 6	244	225	225	1 740 000,00	1 740 000,00
Прочие работы, услуги	2640 7	244	226	226	2 100 000,00	2 100 000,00
Страхование	2640 8	244	227	227	0,00	0,00
Услуги, работы за счет капитальных вложений	2640 9	244	228	228	0,00	0,00
Другие работы за пользование земельными участками и другими обособленными придолями	2640 10	244	229	229	0,00	0,00
Соплавление компетенции персоналу в натуральной форме	2640 11	244	267	267	0,00	0,00
Увеличение стоимости основных средств	2640 12	244	310	310	1 061 000,00	1 061 000,00
Увеличение стоимости декаретельных преципатов и материалов, применяемых в медицинских целях	2640 14	244	341	341	7 469 900,00	7 469 900,00
Увеличение стоимости продовольственных пингвинов	2640 14	244	342	342	3 771 300,00	3 771 300,00
Увеличение стоимости логноче-смазочных материалов	2640 16	244	343	343	2 270 000,00	2 270 000,00
Увеличение стоимости строительных материалов	2640 17	244	344	344	0,00	0,00
Увеличение стоимости иного имущества	2640 18	244	345	345	400 000,00	400 000,00
Увеличение стоимости прочих оборотных запасов (материалов)	2640 19	244	346	346	2 140 900,00	2 140 900,00
Увеличение стоимости материальных запасов для целей капитальных вложений	2640 20	244	347	347	0,00	0,00
Увеличение стоимости материальных запасов однострогого назначения	2640 21	244	349	349	0,00	0,00
капитальное строительство, услуг в целях создания, развития, эксплуатации и вывода из эксплуатации объектов инфраструктуры	2650	246				
закупку энергетических ресурсов, всего	2670	247			2 272 875,00	2 272 875,00
на них						
коммунальные услуги	2670 1	247		223	2 272 875,00	2 272 875,00
<b>Выплаты, уменьшающие доход, всего<sup>8</sup></b>	3000	100				
в том числе: налог на прибыль <sup>8</sup>	3010	180				
налог на добавленную стоимость <sup>8</sup>	3020	180				
прочие налоги, уменьшающие доход <sup>8</sup>	3030	180				
<b>Прочие выплаты, всего<sup>9</sup></b>	4000	X	X			
на них: возмезд в бюджет средств субсидии	4010	610				

\* - При оформлении таблиц, применяется по графе 1 "Финангр" - "Не гущие строки" - Система во временном распоряжении не учитываются

\*\* - Новые графы формируются в соответствии с количеством (по мере поступления)

Руководитель финансово-экономической службы  
тел 8-861-91-5-33-52(121)

  
Л.А.Малахова  
(подпись)

Главный бухгалтер  
тел 8-861-91-5-33-52(140)

  
Т.Г.Буглак  
(подпись)

**Сводная таблица ГЗ КФО4  
Раздел 1. Поступления и выплаты, I квартал 2027 г. (2-й год планового периода)**

Наименование показателя*	Код строки	Код по классификации Российской Федерации <sup>3</sup>	Аналитический код <sup>4</sup>	Сумма, руб	
				Всего	Субсидия на выполнение государственного задания
1	2	3	4	5	6
Остаток средств на начало текущего финансового года <sup>5</sup>	0001	х	х		
Остаток средств на конец текущего финансового года <sup>5</sup>	0002	х	х	х	х
<b>Доходы, всего:</b>	1000			<b>96 763 000,00</b>	<b>96 763 000,00</b>
в том числе: доходы от собственности, всего	1100	120			
в том числе: доходы от платных услуг (работ), компенсации затрат учреждений, всего	1110	130			
доходы от оказания платных услуг (работ), компенсации затрат учреждений, всего	1200	130		96 763 000,00	96 763 000,00
в том числе субсидии на финансовое обеспечение выполнения государственного (муниципального)	1210	130		96 763 000,00	96 763 000,00
<b>Расходы, всего:</b>	2000	х		<b>96 763 000,00</b>	<b>96 763 000,00</b>
в том числе на выплаты персоналу, всего	2100	х		72 039 800,00	72 039 800,00
в том числе оплата труда	2110	111		55 330 110,00	55 330 110,00
прочие выплаты персоналу, в том числе компенсационного характера	2120	112			
иные выплаты, за исключением фонда оплаты труда учреждений, для выполнения отдельных видов работ, в том числе компенсационного характера	2130	113			
выплаты по обязательному социальному страхованию на выплаты по оплате труда работников и иные в том числе	2140	119		16 709 690,00	16 709 690,00
на выплаты по оплате труда	2141	119		16 709 690,00	16 709 690,00
уплата налогов, сборов и иных платежей, всего	2300	850		233 000,00	233 000,00
на них налог на имущество организаций и земельный налог	2310	851		222 500,00	222 500,00
иные налоги (включаемые в состав расходов) в бюджеты бюджетной системы Российской Федерации	2320	852		10 300,00	10 300,00
уплата штрафов (в том числе административных), пеней, иных платежей	2330	853		200,00	200,00
<b>расходы на закупку товаров, работ, услуг, всего</b>	<b>2600</b>	<b>х</b>		<b>24 490 200,00</b>	<b>24 490 200,00</b>
в том числе закупку научно-исследовательских, опытно-конструкторских и технико-технологических работ и услуг товаров, работ, услуг в целях капитального ремонта государственного (муниципального) имущества	2610	241			
прочую закупку товаров, работ и услуг, всего	2630	243		22 217 325,00	22 217 325,00
на них	2640	244			
Прочие несоблюдательные выплаты персоналу в натуральной форме	2640.1	244	214	82 800,00	82 800,00
Услуги связи	2640.2	244	221	2 79 500,00	2 79 500,00
Транспортные услуги	2640.3	244	222	0,00	0,00
Коммунальные услуги	2640.4	244	223	73 025,00	73 025,00
Работы, услуги по содержанию имущества	2640.6	244	225	1 800 000,00	1 800 000,00
Прочие работы, услуги	2640.7	244	226	2 250 000,00	2 250 000,00
Страхование	2640.8	244	227	0,00	0,00
Услуги, работы для целей капитальных вложений	2640.9	244	228	0,00	0,00
Архивная плата за пользование экземплярами участками и другими обособленными природными объектами	2640.10	244	229	0,00	0,00
Соплатительные комиссии участникам и другим обособленными природными объектами	2640.11	244	267	0,00	0,00
Увеличение стоимости декарбонных преципитатов и материалов, применяемых в медицинских целях	2640.12	244	310	1 096 000,00	1 096 000,00
Увеличение стоимости продуктов питания	2640.14	244	341	7 725 500,00	7 725 500,00
Увеличение стоимости строительно-монтажных материалов	2640.14	244	342	3 920 000,00	3 920 000,00
Увеличение стоимости строительных материалов	2640.16	244	343	2 360 000,00	2 360 000,00
Увеличение стоимости иного инвентаря	2640.17	244	344	0,00	0,00
Увеличение стоимости прочих оборотных запасов (материалов)	2640.18	244	345	4 70 000,00	4 70 000,00
Увеличение стоимости материальных запасов для целей капитальных вложений	2640.19	244	346	2 160 500,00	2 160 500,00
Увеличение стоимости прочих материальных запасов однократного применения	2640.20	244	347	0,00	0,00
качеству товаров, работ, услуг в целях реализации государственного задания и выплаты из закупки энергетических ресурсов, всего	2640.21	244	349	0,00	0,00
на них	2670	247		<b>2 272 875,00</b>	<b>2 272 875,00</b>
Коммунальные услуги	2670.1	247	223	2 272 875,00	2 272 875,00
<b>Выплата, увеличивающие доход, всего*</b>	<b>3000</b>	<b>100</b>			
в том числе налог на прибыль	3010	180			
налог на добавленную стоимость	3020	180			
прочие налоги, увеличивающие доход*	3030	180			
<b>Прочие выплаты, всего*</b>	<b>4000</b>	<b>х</b>			
на них: возмат в бюджет средств субсидии	4010	610			

\* - При оформлении таблицы применяется по графе 1 "Фонстр" - "На путные строки" Средства по временной распоряжению не учитываются

\*\* - Новые графы формируются в необходимом количестве (по мере поступления)

Руководитель финансово-экономической службы  
тел: 8-861-91-5-33-52(121)

Л.А.Малахова  
(подпись)

Главный бухгалтер  
тел: 8-861-91-5-33-52(140)

Т.Г.Буглак  
(подпись)



Обоснования (расчеты) плановых показателей по поступлениям доходов от оказания услуг, выполнения работ, компенсации затрат учреждения - 130<sup>3</sup>  
на 2025 год и на плановый период 2026 и 2027 годов

от «20» декабря 2024 г.

Учреждение  
Вид документа

ГБУЗ Павловская ЦРБ

0

Единица измерения

руб

(первичный - «0», уточненный - «1», «2», «3», «...»)<sup>2</sup>

1. Расчет объема поступлений доходов от оказания платных услуг (работ), компенсаций затрат учреждений

Наименование показателя	Код строки	Сумма			
		на 2025 год (на текущий финансовый год)	на 2026 год (на первый год планового периода)	на 2027 год (на второй год планового периода)	за пределами планового периода
1	2	3	4	5	6
<b>Источник финансирования (КФО2)</b>					
Дебиторская задолженность на начало года	0100				
Кредиторская задолженность на начало года	0200				
Доходы от оказания услуг, выполнения работ, компенсации затрат учреждения	0300	22 522 000,00	22 522 000,00	22 522 000,00	
Дебиторская задолженность на конец года	0400				
Кредиторская задолженность на конец года	0500				
<b>Итого планируемых поступлений доходов от оказания услуг, выполнения работ, компенсации затрат учреждения</b> (стр. 0300 + стр. 0100 - стр. 0200 - стр. 0400 + стр. 0500)	<b>9000</b>	<b>22 522 000,00</b>	<b>22 522 000,00</b>	<b>22 522 000,00</b>	
<b>Источник финансирования (КФО4)</b>					
Дебиторская задолженность на начало года	0100				
Кредиторская задолженность на начало года	0200				
Доходы от оказания услуг, выполнения работ, компенсации затрат учреждения	0300	86 613 200,00	93 470 800,00	96 763 000,00	
Дебиторская задолженность на конец года	0400				
Кредиторская задолженность на конец года	0500				
<b>Итого планируемых поступлений доходов от оказания услуг, выполнения работ, компенсации затрат учреждения</b> (стр. 0300 + стр. 0100 - стр. 0200 - стр. 0400 + стр. 0500)	<b>9000</b>	<b>86 613 200,00</b>	<b>93 470 800,00</b>	<b>96 763 000,00</b>	
<b>Источник финансирования (КФО7)</b>					
Дебиторская задолженность на начало года	0100				
Кредиторская задолженность на начало года	0200				
Доходы от оказания услуг, выполнения работ, компенсации затрат учреждения	0300	653 318 000,00	653 318 000,00	653 318 000,00	
Дебиторская задолженность на конец года	0400				
Кредиторская задолженность на конец года	0500				
<b>Итого планируемых поступлений доходов от оказания услуг, выполнения работ, компенсации затрат учреждения</b> (стр. 0300 + стр. 0100 - стр. 0200 - стр. 0400 + стр. 0500)	<b>9000</b>	<b>653 318 000,00</b>	<b>653 318 000,00</b>	<b>653 318 000,00</b>	
<b>Итого планируемых поступлений доходов от оказания услуг, выполнения работ, компенсации затрат учреждения</b>	<b>9000</b>	<b>762 453 200,00</b>	<b>769 310 800,00</b>	<b>772 603 000,00</b>	

<sup>3</sup> Формируется по статье 130 «Доходы от оказания платных услуг (работ), компенсаций затрат» аналитической группы подвидов доходов бюджетов.

2. Расчет доходов от оказания платных услуг (работ), компенсаций затрат

Наименование показателя	Код строки	Сумма			
		на 2025 год (на текущий финансовый год)	на 2026 год (на первый год планового периода)	на 2027 год (на второй год планового периода)	за пределами планового периода
1	2	3	4	5	6
Субсидии на финансовое обеспечение выполнения государственного задания	0100	86 613 200,00	93 470 800,00	96 763 000,00	
Субсидии на финансовое обеспечение выполнения государственного задания за счет средств бюджета					
Территориального фонда обязательного медицинского страхования (КФО7)	0200	653 318 000,00	653 318 000,00	653 318 000,00	
Доходы от иной приносящей доход деятельности, компенсаций затрат, всего, в том числе	0300	22 522 000,00	22 522 000	22 522 000	
доход от оказания услуг, выполнения работ, реализации готовой продукции сверх установленного государственного задания	0310	18 332 000,00	18 332 000	18 332 000	
доход от оказания медицинских услуг, предоставляемых женщинам в период беременности, женщинам и новорожденным в период родов и в послеродовой период	0320	3 190 000	3 190 000	3 190 000	
доход от платы за пользование служебными жилыми помещениями и общежитиями, включающей в себя плату за пользование и плату за содержание жилого помещения	0330				
Возмещение расходов по решению судов (возмещения судебных издержек)	0400				
Прочие поступления от компенсации затрат бюджетных и автономных учреждений	0500				

Возмещение расходов, понесенных в связи с эксплуатацией имущества, находящегося в оперативном управлении	0600			
Плата за предоставление информации из государственных источников (реестров)	0700			
Прочие доходы от оказания услуг, выполнения работ, компенсации затрат	0800	1 000 000	1 000 000	1 000 000
<b>Итого 130</b>	<b>9000</b>	<b>762 453 200,00</b>	<b>769 310 800,00</b>	<b>772 603 000,00</b>

## 2.1. Расчет доходов

### 2.1.1. Расчет доходов в виде платы за оказание услуг (выполнение работ) в рамках установленного государственного задания (КФО 4)

Вид услуги (работы)	Код строки	Плата (тариф) за единицу услуги (работы)*			Планируемый объем оказания услуг (выполнения работ)			Сумма планируемых поступлений (с учетом округления до целого сотого числа)		
		на 2025 год (на текущий финансовый год)	на 2026 год (на первый год планового периода)	на 2027 год (на второй год планового периода)	на 2025 год (на текущий финансовый год)	на 2026 год (на первый год планового периода)	на 2027 год (на второй год планового периода)	на 2025 год (на текущий финансовый год)	на 2026 год (на первый год планового периода)	на 2027 год (на второй год планового периода)
1	2	3	4	5	6	7	8	9	10	11
<b>Амбулаторная помощь, в том числе:</b>	0100	944,70	1 019,50	1 055,40	35 635	35 635	35 635	33 664 400	36 329 800	37 609 300
посещения		937,84	1 012,10	1 047,74	35 314	35 314	35 314	33 119 000	35 741 200	37 000 000
обращения		1 699,07	1 833,64	1 898,13	321	321	321	545 400,00	588 600,00	609 300,00
исследования										
<b>Дневной стационар: случаи лечения</b>	0200									
<b>Стационарная помощь, в том числе:</b>		3 519,57	3 798,24	3 932,03	12 333	12 333	12 333	43 406 900,00	46 843 700,00	48 493 700,00
госпитализация/число пациентов		26 303,61	28 386,75	29 386,75	83	83	83	2 183 200,00	2 356 100,00	2 439 100,00
количество койко дней		3 365,20	3 631,64	3 759,56	12 250	12 250	12 250	41 223 700,00	44 487 600,00	46 054 600,00
<b>Вне медицинской организации (Скорая медицинская помощь, в том числе:</b>	0300				600	600	600	2 274 800,00	2 454 900,00	2 541 400,00
вызовы/число пациентов		3 791,33	4 091,50	4 235,67	600	600	600	2 274 800,00	2 454 900,00	2 541 400,00
<b>Условия оказания - Не устанавливаются (работы) условные единицы</b>	0400				1 348	1 348	1 348	7 267 100,00	7 842 400,00	8 118 600,00
		5 391,02	5 817,80	6 022,70						
<b>Итого</b>	9000	x	x	x	x	x	x	86 613 200	93 470 800	96 763 000

\*-Усредненный показатель.

### 2.1.2. Расчет доходов от оказания услуг, выполнения работ, реализации готовой продукции сверх установленного государственного задания (КФО 2)

Вид услуги (работы)	Код строки	Плата (тариф) за единицу услуги (работы)*				Планируемый объем оказания услуг (выполнения работ)				Сумма планируемых поступлений (с учетом округления до целого сотого числа)			
		на 2025год (на текущий финансовый год)	на 2026 год (на первый год планового периода)	на 2027 год (на второй год планового периода)	за пределами планового периода	на 2025год (на текущий финансовый год)	на 2026 год (на первый год планового периода)	на 2027 год (на второй год планового периода)	за пределами планового периода	на 2025год (на текущий финансовый год)	на 2026 год (на первый год планового периода)	на 2027 год (на второй год планового периода)	за пределами планового периода
1	2	3	4	5	6	7	8	9	10	11	12	13	14
<b>Амбулаторная помощь, в том числе:</b>	0100	516,78	516,78	516,78		36 035	36 035	36 035		18 622 000,00	18 622 000,00	18 622 000,00	
посещения		516,78	516,78	516,78		36 035	36 035	36 035		18 622 000,00	18 622 000,00	18 622 000,00	
обращения							0						
исследования							0						
<b>Дневной стационар: случаи лечения</b>	0200						0						
<b>Стационарная помощь, в том числе:</b>		5 828,22	5 828,22	5 828,22		326	326	326		1 900 000,00	1 900 000,00	1 900 000,00	



Субсидии на финансовое обеспечение выполнения государственного задания	0100				0	#####		0	#ДЕЛ/01	86 613 200	#ДЕЛ/01		93 470 800	#ДЕЛ/01		96 763 000	#ДЕЛ/01
Субсидии на финансовое обеспечение выполнения государственного задания за счет средств бюджета Территориального фонда обязательного медицинского страхования	0200				0	#ДЕЛ/01		0	#ДЕЛ/01	653 318 000	#ДЕЛ/01		653 318 000	#ДЕЛ/01		653 318 000	#ДЕЛ/01
Доходы от иной приносящей доход деятельности, компенсаций затрат, всего	0300				0	#####		0	#ДЕЛ/01	22 522 000	#ДЕЛ/01		22 522 000	#ДЕЛ/01		22 522 000	#ДЕЛ/01

Руководитель финансово-экономической службы  
тел.8-861-91-5-33-52(121)

  
(подпись)

Л.А.Малахова  
(расшифровка подписи)

Главный бухгалтер  
тел.8-861-91-5-33-52(140)

  
(подпись)

Т.Г.Буглак  
(расшифровка подписи)

Обоснования (расчеты) расходов на оплату труда - 111

на 20 25 год и на плановый период 20 26 и 20 27 годов\*  
от « 20 » декабря 20 24 г.

Учреждение \_\_\_\_\_ ГБУЗ Павловская ЦРБ  
Вид документа \_\_\_\_\_ 0

(первичный — «0», уточненный — «1», «2», «3», «...»)²

Единица измерения: руб.

1. Расчет плановых выплат на оплату труда

Наименование показателя	Код строки	Сумма		
		на 2025 год (на текущий финансовый год)	на 2026 год (на первый год планового периода)	на 2027 год (на второй год планового периода)
1	2	3	4	5
<b>Источник финансирования (КФО 2)</b>				
Кредиторская задолженность на начало года	0100			
Дебиторская задолженность на начало года	0200			
Расходы на оплату труда	0300	13 225 800	13 225 800	13 225 800
Кредиторская задолженность на конец года	0400			
Дебиторская задолженность на конец года	0500			
Итого планируемых выплат на оплату труда (стр. 0100–стр. 0200+стр. 0300–стр. 0400+стр. 0500)	9000	13 225 800	13 225 800	13 225 800
<b>Источник финансирования (КФО 4)</b>				
Кредиторская задолженность на начало года	0100			
Дебиторская задолженность на начало года	0200			
Расходы на оплату труда	0300	49 526 300	53 447 620	55 330 110
Кредиторская задолженность на конец года	0400			
Дебиторская задолженность на конец года	0500			
Итого планируемых выплат на оплату труда (стр. 0100–стр. 0200+стр. 0300–стр. 0400+стр. 0500)	9000	49 526 300	53 447 620	55 330 110
<b>Источник финансирования (КФО 7)</b>				
Кредиторская задолженность на начало года	0100			
Дебиторская задолженность на начало года	0200			
Расходы на оплату труда	0300	415 100 000	415 100 000	415 100 000
Кредиторская задолженность на конец года	0400			
Дебиторская задолженность на конец года	0500			
Итого планируемых выплат на оплату труда (стр. 0100–стр. 0200+стр. 0300–стр. 0400+стр. 0500)	9000	415 100 000	415 100 000	415 100 000
<b>Итого планируемых выплат на оплату труда</b>		<b>477 852 100</b>	<b>481 773 420</b>	<b>483 655 910</b>

\* - Формируется по элементу вида расходов 111 «Фонд оплаты труда учреждений» классификации расходов бюджетов.

2. Расчет расходов на оплату труда

Наименование показателя	Код строки	Сумма		
		на 2025 год (на текущий финансовый год)	на 2026 год (на первый год планового периода)	на 2027 год (на второй год планового периода)
1	2	3	4	5
<b>Источник финансирования (КФО 2)</b>				
Расходы на выплату заработной платы, осуществляемые на основе договоров (контрактов) в соответствии с трудовым законодательством	0100	2 235 468	2 235 468	2 235 468
Пособия за первые три дня временной нетрудоспособности за счет средств работодателя в случае заболевания работника или полученной им травмы (за исключением несчастных случаев на производстве и профессиональных заболеваний)	0200	0	0	0
Выплаты поощрительного, стимулирующего характера, в том числе вознаграждения				

по итогам работы за год, премии		0300	10 990 332	10 990 332	10 990 332
<b>Итого</b>	<b>9000</b>		<b>13 225 800</b>	<b>13 225 800</b>	<b>13 225 800</b>
<b>Источник финансирования (КФО 4)</b>					
Расходы на выплату заработной платы, осуществляемые на основе договоров (контрактов) в соответствии с трудовым законодательством		0100	29 722 690	29 722 690	29 722 690
Пособия за первые три дня временной нетрудоспособности за счет средств работодателя в случае заболевания работника или полученной им травмы (за исключением несчастных случаев на производстве и профессиональных заболеваний)		0200	0	0	0
Выплаты поощрительного, стимулирующего характера, в том числе вознаграждения по итогам работы за год, премии		0300	19 803 610	23 724 930	25 607 420
<b>Итого</b>	<b>9000</b>		<b>49 526 300</b>	<b>53 447 620</b>	<b>55 330 110</b>
<b>Источник финансирования (КФО 7)</b>					
Расходы на выплату заработной платы, осуществляемые на основе договоров (контрактов) в соответствии с трудовым законодательством		0100	365 532 836	365 532 836	365 532 836
Пособия за первые три дня временной нетрудоспособности за счет средств работодателя в случае заболевания работника или полученной им травмы (за исключением несчастных случаев на производстве и профессиональных заболеваний)		0200	0	0	0
Выплаты поощрительного, стимулирующего характера, в том числе вознаграждения по итогам работы за год, премии		0300	49 567 164	49 567 164	49 567 164
<b>Итого</b>	<b>9000</b>		<b>415 100 000</b>	<b>415 100 000</b>	<b>415 100 000</b>

2.2. Расчет расходов на выплаты пособий за первые три дня временной нетрудоспособности за счет средств работодателя в случае заболевания работника или полученной им травмы (за исключением несчастных случаев на производстве и профессиональных заболеваний)

Наименование выплаты	Код строки	на 2025 год (на текущий финансовый год)			на 2026 год (на первый год планового периода)			на 2027 год (на второй год планового периода)		
		размер выплаты на 1 человека в год	численность получателей выплаты, чел.	сумма	размер выплаты на 1 человека в год	численность получателей выплаты, чел.	сумма	размер выплаты на 1 человека в год	численность получателей выплаты, чел.	сумма
1	2	3	4	5	6	7	8	9	10	11
Пособия за первые три дня временной нетрудоспособности за счет средств работодателя КФО 2	0001	#ДЕЛ/0!			#ДЕЛ/0!			#ДЕЛ/0!		
Пособия за первые три дня временной нетрудоспособности за счет средств работодателя КФО 4	0002	#ДЕЛ/0!			#ДЕЛ/0!			#ДЕЛ/0!		
Пособия за первые три дня временной нетрудоспособности за счет средств работодателя КФО 7		#ДЕЛ/0!			#ДЕЛ/0!			#ДЕЛ/0!		
<b>Итого</b>	<b>9000</b>	<b>x</b>	<b>x</b>	<b>0</b>	<b>x</b>	<b>x</b>	<b>0</b>	<b>x</b>	<b>x</b>	<b>0</b>

2.3. Расчет расходов на выплаты поощрительного, стимулирующего характера, в том числе вознаграждения по итогам работы за год, премии

Наименование выплаты	Код строки	на 2025 год (на текущий финансовый год)			на 2026 год (на первый год планового периода)			на 2027 год (на второй год планового периода)		
		размер выплаты на 1 человека в год	численность получателей выплаты, чел.	сумма	размер выплаты на 1 человека в год	численность получателей выплаты, чел.	сумма	размер выплаты на 1 человека в год	численность получателей выплаты, чел.	сумма
1	2	3	4	5	6	7	8	9	10	11
Выплата стимулирующего характера за напряженные условия труда и качество работы КФО 2	0001	66 207	166	10 990 332	66 207	166	10 990 332	66 207	166	10 990 332
Выплата стимулирующего характера за напряженные условия труда и качество работы КФО 4	0002	304 671	65	19 803 610	364 999	65	23 724 930	393 960	65	25 607 420

Выплата стимулирующего характера за напряженные условия труда и качество работы КФО 7		67 164	738	49 567 164	67 164	738	49 567 164	67 164	738	49 567 164
Итого	9000	x	x	80 361 106	x	x	84 282 426	x	x	86 164 916

3.Справочно: аналитическое распределение расходов по источникам финансового обеспечения

Наименование показателя	Код строки	Сумма		
		на 2025 год (на текущий финансовый год)	на 2026 год (на первый год планового периода)	на 2027 год (на второй год планового периода)
1	3	4	5	6
Расходы за счет:				
субсидии на выполнение государственного задания	0001	49 526 300	53 447 620	55 330 110
субсидии на иные цели	0002			
субсидии на цели осуществления капитальных вложений	0003			
приносящей доход деятельности (собственные доходы учреждения)	0004	13 225 800	13 225 800	13 225 800
средств по обязательному медицинскому страхованию	0005	415 100 000	415 100 000	415 100 000
итого	0006	477 852 100	481 773 420	483 655 910

Руководитель финансово-экономической службы  
тел.8-861-91-5-33-52(121)

  
(подпись)

Главный бухгалтер  
тел.8-861-91-5-33-52(140)

  
(подпись)

Л.А.Малахова  
(расшифровка подписи)

Т.Г.Буглак  
(расшифровка подписи)

<< Обоснования (расчеты) расходов на взносы по обязательному социальному страхованию - 119\*  
на 20 25 год и на плановый период 20 26 и 20 27 годов

Учреждение от « 20 » декабря 20 24 г.  
Вид документа ГБУЗ Павловская ЦРБ  
0

(первичный — «0», уточненный — «1», «2», «3», «...»)<sup>2</sup>

Единица измерения: руб.

1. Расчет выплат на страховые взносы на обязательное социальное страхование

Наименование показателя	Код строки	Сумма		
		на 2025 год (на текущий финансовый год)	на 2026 год (на первый год планового периода)	на 2027 год (на второй год планового периода)
1	2	3	4	5
<b>Источник финансирования (КФО 2)</b>				
Кредиторская задолженность на начало года	0100			
Дебиторская задолженность на начало года	0200			
Взносы на обязательное социальное страхование	0300	3 994 200	3 994 200	3 994 200
Кредиторская задолженность на конец года	0400			
Дебиторская задолженность на конец года	0500			
Итого планируемых выплат по страховым взносам на обязательное социальное страхование (стр. 0100–стр. 0200+стр. 0300–стр. 0400+стр. 0500)	9000	3 994 200	3 994 200	3 994 200
<b>Источник финансирования (КФО 4)</b>				
Кредиторская задолженность на начало года	0100			
Дебиторская задолженность на начало года	0200			
Взносы на обязательное социальное страхование	0300	14 957 000	16 141 180	16 709 690
Кредиторская задолженность на конец года	0400			
Дебиторская задолженность на конец года	0500			
Итого планируемых выплат по страховым взносам на обязательное социальное страхование (стр. 0100–стр. 0200+стр. 0300–стр. 0400+стр. 0500)	9000	14 957 000	16 141 180	16 709 690
<b>Источник финансирования (КФО 7)</b>				
Кредиторская задолженность на начало года	0100			
Дебиторская задолженность на начало года	0200			
Взносы на обязательное социальное страхование	0300	125 360 200	125 360 200	125 360 200
Кредиторская задолженность на конец года	0400			
Дебиторская задолженность на конец года	0500			
Итого планируемых выплат по страховым взносам на обязательное социальное страхование (стр. 0100–стр. 0200+стр. 0300–стр. 0400+стр. 0500)	9000	125 360 200	125 360 200	125 360 200
<b>Итого планируемых выплат по страховым взносам на обязательное социальное страхование</b>		<b>144 311 400</b>	<b>145 495 580</b>	<b>146 064 090</b>

\* - Формируется по элементам вида расходов 119 «Взносы по обязательному социальному страхованию на выплаты по оплате труда работников и иные выплаты работникам учреждений» классификации расходов бюджетов.

2. Расчет расходов на уплату взносов на обязательное социальное страхование (по источникам финансирования)

Код	Размер базы для начисления страховых взносов	Сумма взноса
-----	--	--------------



Наименование показателя	строки	на 2025 год (на текущий финансовый год)	на 2026 год (на первый год планового периода)	на 2027 год (на второй год планового периода)	на 2025 год (на текущий финансовый год)	на 2026 год (на первый год планового периода)	на 2027 год (на второй год планового периода)
1	2	3	4	5	6	7	8
<b>Источник финансирования (КФО 2)</b>							
Страховые взносы на обязательное пенсионное страхование, на обязательное социальное страхование на случай временной нетрудоспособности и в связи с материнством, на обязательное	0100	x	x	x	3 994 200	3 994 200	3 994 200
в том числе:							
в пределах установленной единой предельной величины базы для исчисления страховых взносов по тарифу 30,0 %	0110	13 225 800,00	13 225 800,00	13 225 800,00	3 967 748	3 967 748	3 967 748
Страховые взносы на обязательное социальное страхование от несчастных случаев на производстве и профессиональных заболеваний по установленному тарифу	0200				26 452	26 452	26 452
в том числе:							
обязательное социальное страхование от несчастных случаев на производстве и профессиональных заболеваний по тарифу 0,2 %	0210	13 225 800	13 225 800	13 225 800	26 452	26 452	26 452
<b>Источник финансирования (КФО 4)</b>							
Страховые взносы на обязательное пенсионное страхование, на обязательное социальное страхование на случай временной нетрудоспособности и в связи с материнством, на обязательное	0100	x	x	x	14 957 000	16 141 180	16 709 690
в том числе:							
в пределах установленной единой предельной величины базы для исчисления страховых взносов по тарифу 30,0 %	0110	49 526 300	53 447 620	55 330 110	14 857 947	16 034 285	16 599 030
Страховые взносы на обязательное социальное страхование от несчастных случаев на производстве и профессиональных заболеваний по установленному тарифу	0200				99 053	106 895	110 660
в том числе:							
обязательное социальное страхование от несчастных случаев на производстве и профессиональных заболеваний по тарифу 0,2 %	0210	49 526 300	53 447 620	55 330 110	99 053	106 895	110 660
<b>Источник финансирования (КФО 7)</b>							
Страховые взносы на обязательное пенсионное страхование, на обязательное социальное страхование на случай временной нетрудоспособности и в связи с материнством, на обязательное	0100	x	x	x	125 360 200	125 360 200	125 360 200
в том числе:							
в пределах установленной единой предельной величины базы для исчисления страховых взносов по тарифу 30,0 %	0110	415 100 000	415 100 000	415 100 000	124 530 000	124 530 000	124 530 000
	0142						
Страховые взносы на обязательное социальное страхование от несчастных случаев на производстве и профессиональных заболеваний по установленному тарифу	0200				830 200	830 200	830 200
в том числе:							

обязательное социальное страхование от несчастных случаев на производстве и профессиональных заболеваний по тарифу 0,2 %	0210	415 100 000	415 100 000	415 100 000	830 200	830 200	830 200
<b>Итого</b>	<b>9000</b>	<b>x</b>	<b>x</b>	<b>x</b>	<b>144 311 400</b>	<b>145 495 580</b>	<b>146 064 090</b>

\* - Указываются страховые тарифы, установленные НК и ФЗ РФ

\*\* - Указываются страховые тарифы, дифференцированные по классам профессионального риска, установленные ФЗ РФ

**3. Справочно: аналитическое распределение расходов по источникам финансового обеспечения**

Наименование показателя	Код строки	Сумма		
		на 2025 год (на текущий финансовый год)	на 2026 год (на первый год планового периода)	на 2027 год (на второй год планового периода)
1	3	4	5	6
Расходы за счет:				
субсидии на выполнение государственного задания	0001	14 957 000	16 141 180	16 709 690
субсидии на иные цели	0002			
субсидии на цели осуществления капитальных вложений	0003			
приносящей доход деятельности (собственные доходы учреждения)	0004	3 994 200	3 994 200	3 994 200
средств по обязательному медицинскому страхованию	0005	125 360 200	125 360 200	125 360 200
<b>итого</b>	<b>0006</b>	<b>144 311 400</b>	<b>145 495 580</b>	<b>146 064 090</b>

Руководитель финансово-экономической службы  
тел.8-861-91-5-33-52(121)

Главный бухгалтер  
тел.8-861-91-5-33-52(140)

  
(подпись)

  
(подпись)

Л.А.Малахова  
(расшифровка подписи)

Т.Г.Буглак  
(расшифровка подписи)

**Обоснования (расчеты) плановых показателей по иным выплатам населению - 360 \***  
на 20 25 год и на плановый период 20 26 и 20 27 годов

Учреждение \_\_\_\_\_ от « 20 » \_\_\_\_\_ декабря 20 24 г.  
Вид документа \_\_\_\_\_ **ГБУЗ Павловская ЦРБ** \_\_\_\_\_  
0 \_\_\_\_\_

(первичный — «0», уточненный — «1», «2», «3», «...»)<sup>2</sup>

Единица измерения: руб.

**I. Расчет расходов на иные выплаты населению**

Наименование показателя	Код строки	Сумма		
		на 2025 год (на текущий финансовый год)	на 2026 год (на первый год планового периода)	на 2027 год (на второй год планового периода)
1	2	3	4	5
<b>Источник финансирования (КФО 2)</b>				
Кредиторская задолженность на начало года	0100			
Дебиторская задолженность на начало года	0200			
Расходы на иные выплаты населению	0300	540 000,00	540 000,00	540 000,00
Кредиторская задолженность на конец года	0400			
Дебиторская задолженность на конец года	0500			
<b>Итого планируемых выплат в части иных выплат населению (стр. 0300+стр. 0100–стр. 0200–стр. 0400+стр. 0500)</b>	<b>9000</b>	<b>540 000,00</b>	<b>540 000,00</b>	<b>540 000,00</b>

\* - Формируется по элементу вида расходов 360 «Иные выплаты населению» классификации расходов бюджетов.

**2. Расчет расходов на иные выплаты населению**

Наименование показателя	Код строки	Сумма		
		на 2025 год (на текущий финансовый год)	на 2026 год (на первый год планового периода)	на 2027 год (на второй год планового периода)
1	2	3	4	5
<b>Источник финансирования (КФО 2)</b>				
Пособия, компенсации и иные социальные выплаты гражданам, всего	0100	540 000,00	540 000,00	540 000,00
		540 000,00	540 000,00	540 000,00
<b>Всего</b>	<b>9000</b>	<b>540 000,00</b>	<b>540 000,00</b>	<b>540 000,00</b>

**2.1. Расчет расходов на иные выплаты населению**

Наименование выплаты	Код строки	Категория получателей выплаты	на 2025 год (на текущий финансовый год)				на 2026 год (на первый год планового периода)				на 2027 год (на второй год планового периода)			
			средний размер выплаты на 1 че-	численность получателей	среднее количество выплат	сумма	средний размер выплаты на 1 че-	численность получателей	среднее количество выплат	сумма	средний размер выплаты на 1 че-	численность получателей	среднее количество выплат	сумма

			ловека	выпла- ты, чел.	в год, ед.		ловека	выпла- ты, чел.	в год, ед.		ловека	выпла- ты, чел.	в год, ед.	
1	2	3	4	5	6	7	8	9	10	11	12	13	14	15
Пособия, компенсации и иные социальные выплаты гражданам, всего, в том числе: выплата мат помощи в рамках соц. поддержки в денежной форме вне не степендиального фонда	0100					540 000,00				540 000,00				540 000,00
			1500	30	12	540 000,00	1 500	30	12	540 000,00	1 500	30	12	540 000,00
<b>Итого</b>	<b>9000</b>	<b>x</b>	<b>x</b>	<b>x</b>	<b>x</b>	<b>540 000,00</b>	<b>x</b>	<b>x</b>	<b>x</b>	<b>540 000,00</b>	<b>x</b>	<b>x</b>	<b>x</b>	<b>540 000,00</b>

3. Справочно: аналитическое распределение расходов по источникам финансового обеспечения

Наименование показателя	Код строки	Сумма		
		на 2025 год (на текущий финансовый год)	на 2026 год (на первый год планового периода)	на 2027 год (на второй год планового периода)
1	3	4	5	6
Расходы за счет:				
субсидии на выполнение государственного задания	0001	540000		
субсидии на иные цели	0002			
субсидии на цели осуществления капитальных вложений	0003			
приносящей доход деятельности (собственные доходы учреждения)	0004	540000		
средств по обязательному медицинскому страхованию	0005			
<b>итого</b>	<b>0006</b>	<b>540000</b>		

Руководитель финансово-экономической службы  
тел.8-861-91-5-33-52(121)

  
(подпись)

Л.А.Малахова  
(расшифровка подписи)

Главный бухгалтер  
тел.8-861-91-5-33-52(140)

  
(подпись)

Т.Г.Буглак  
(расшифровка подписи)

Обоснования (расчеты) плановых показателей на закупку товаров, работ, услуг 200-300-400\*  
на 20 25 \_\_\_\_\_ год и на плановый период 20 26 \_\_\_\_\_ и 20 27 \_\_\_\_\_ годов

от « 20 \_\_\_\_\_ » \_\_\_\_\_ декабря \_\_\_\_\_ 20 24 \_\_\_\_\_ г.

Учреждение  
Вид документа

ГБУЗ Павловская ЦРБ

0

(первичный — «0», уточненный — «1», «2», «3», «...»)²

Единица измерения: руб.

1. Расчет выплат на закупку товаров, работ, услуг (всего)

Наименование показателя	Код строки	Сумма			объем обязательств, подлежащих исполнению за пределами планового периода
		на 2025 год (на текущий финансовый год)	на 2026 год (на первый год планового периода)	на 2027 год (на второй год планового периода)	
1	2	3	4	5	6
<b>Источник финансирования (КФО 2)</b>					
Кредиторская задолженность на начало года	0100	0,00			
Дебиторская задолженность на начало года	0200	0,00			
Расходы на закупку товаров, работ, услуг	0300	4 514 720,00	4 514 720,00	4 514 720,00	
Кредиторская задолженность на конец года	0400				
Дебиторская задолженность на конец года	0500				
Итого планируемых выплат в связи с закупками товаров, работ, услуг (стр. 0300+стр. 0100–стр. 0200–стр. 0400+стр. 0500)	9000	4 514 720,00	4 514 720,00	4 514 720,00	
<b>Источник финансирования (КФО4)</b>					
Кредиторская задолженность на начало года	0100	0,00			
Дебиторская задолженность на начало года	0200	0,00			
Расходы на закупку товаров, работ, услуг	0300	21 896 900,00	23 649 000,00	24 490 200,00	
Кредиторская задолженность на конец года	0400				
Дебиторская задолженность на конец года	0500				
Итого планируемых выплат в связи с закупками товаров, работ, услуг (стр. 0300+стр. 0100–стр. 0200–стр. 0400+стр. 0500)	9000	21 896 900,00	23 649 000,00	24 490 200,00	
<b>Источник финансирования (КФО 7)</b>					
Кредиторская задолженность на начало года	0100	0,00			
Дебиторская задолженность на начало года	0200	0,00			
Расходы на закупку товаров, работ, услуг	0300	110 022 410,00	110 022 410,00	110 022 410,00	
Кредиторская задолженность на конец года	0400				
Дебиторская задолженность на конец года	0500				
Итого планируемых выплат в связи с закупками товаров, работ, услуг (стр. 0300+стр. 0100–стр. 0200–стр. 0400+стр. 0500)	9000	110 022 410,00	110 022 410,00	110 022 410,00	
<b>Источник финансирования (КФО 5)</b>					
Кредиторская задолженность на начало года	0100				
Дебиторская задолженность на начало года	0200				
Расходы на закупку товаров, работ, услуг	0300	0,00	0,00	0,00	
Кредиторская задолженность на конец года	0400				

Дебиторская задолженность на конец года	0500				
Итого планируемых выплат в связи с закупками товаров, работ, услуг (стр. 0300+стр. 0100–стр. 0200–стр. 0400+стр. 0500)	9000	0,00	0,00	0,00	
<b>Источник финансирования (КФО 6)</b>					
Кредиторская задолженность на начало года	0100				
Дебиторская задолженность на начало года	0200				
Расходы на закупку товаров, работ, услуг	0300	0,00			
Кредиторская задолженность на конец года	0400				
Дебиторская задолженность на конец года	0500				
Итого планируемых выплат в связи с закупками товаров, работ, услуг (стр. 0300+стр. 0100–стр. 0200–стр. 0400+стр. 0500)	9000	0,00	0,00	0,00	
<b>Итого планируемых выплат в связи с закупками товаров, работ, услуг</b>	9000	136 434 030,00	138 186 130,00	139 027 330,00	

\* - Формируется по элементам вида расходов 241 «Научно-исследовательские и опытно-конструкторские работы», 243 «Закупка товаров, работ, услуг в целях капитального ремонта государственного (муниципального) имущества», 244 «Прочая закупка товаров, работ и услуг», 323 «Приобретение товаров, работ, услуг в пользу граждан в целях их социального обеспечения» классификации расходов бюджетов, 406 «Приобретение объектов недвижимого имущества государственными (муниципальными) бюджетными и автономными учреждениями» классификации расходов бюджетов, 407 «Строительство (реконструкция) объектов недвижимого имущества государственными (муниципальными) бюджетными и автономными учреждениями» классификации расходов бюджетов, 246 "закупки товаров, работ, услуг в целях создания, развития, эксплуатации и вывода из эксплуатации государственных информационных систем".

### 1.3. Расчет выплат на закупку товаров, работ, услуг (244)

Наименование показателя	Код строки	Сумма			объем обязательств, подлежащих исполнению за пределами планового периода
		на 2025 год (на текущий финансовый год)	на 2026 год (на первый год планового периода)	на 2027 год (на второй год планового периода)	
1	2	3	4	5	6
<b>Источник финансирования (КФО 2)</b>					
Кредиторская задолженность на начало года	0100				
Дебиторская задолженность на начало года	0200				
Расходы на закупку товаров, работ, услуг	0300	3 505 087,00	3 505 087,00	3 505 087,00	
Кредиторская задолженность на конец года	0400				
Дебиторская задолженность на конец года	0500				
Итого планируемых выплат в связи с закупками товаров, работ, услуг (стр. 0300+стр. 0100–стр. 0200–стр. 0400+стр. 0500)	9000	3 505 087,00	3 505 087,00	3 505 087,00	
<b>Источник финансирования (КФО 4)</b>					
Кредиторская задолженность на начало года	0100				
Дебиторская задолженность на начало года	0200				
Расходы на закупку товаров, работ, услуг	0300	19 624 025,00	21 376 125,00	22 217 325,00	
Кредиторская задолженность на конец года	0400				
Дебиторская задолженность на конец года	0500				
Итого планируемых выплат в связи с закупками товаров, работ, услуг (стр. 0300+стр. 0100–стр. 0200–стр. 0400+стр. 0500)	9000	19 624 025,00	21 376 125,00	22 217 325,00	
<b>Источник финансирования (КФО 5)</b>					
Кредиторская задолженность на начало года	0100				
Дебиторская задолженность на начало года	0200				
Расходы на закупку товаров, работ, услуг	0300	0,00			
Кредиторская задолженность на конец года	0400				
Дебиторская задолженность на конец года	0500				


Итого планируемых выплат в связи с закупками товаров, работ, услуг (стр. 0300+стр. 0100–стр. 0200–стр. 0400+стр. 0500)	9000	0,00	0,00	0,00	0,00
<b>Источник финансирования (КФО 7)</b>					
Кредиторская задолженность на начало года	0100				
Дебиторская задолженность на начало года	0200				
Расходы на закупку товаров, работ, услуг	0300	78 134 508,00	78 134 508,00	78 134 508,00	
Кредиторская задолженность на конец года	0400				
Дебиторская задолженность на конец года	0500				
Итого планируемых выплат в связи с закупками товаров, работ, услуг (стр. 0300+стр. 0100–стр. 0200–стр. 0400+стр. 0500)	9000	78 134 508,00	78 134 508,00	78 134 508,00	
Итого планируемых выплат в связи с закупками товаров, работ, услуг	9000	101 263 620,00	103 015 720,00	103 856 920,00	0,00

1.3. Расчет выплат на закупку товаров, работ, услуг (247)


Наименование показателя	Код строки	Сумма			
		на 2025 год (на текущий финансовый год)	на 2026 год (на первый год планового периода)	на 2027 год (на второй год планового периода)	объем обязательств, подлежащих исполнению за пределами планового периода
1	2	3	4	5	6
<b>Источник финансирования (КФО 2)</b>					
Кредиторская задолженность на начало года	0100	0,00			
Дебиторская задолженность на начало года	0200	0,00			
Расходы на закупку товаров, работ, услуг	0300	1 009 633,00	1 009 633,00	1 009 633,00	
Кредиторская задолженность на конец года	0400				
Дебиторская задолженность на конец года	0500				
Итого планируемых выплат в связи с закупками товаров, работ, услуг (стр. 0300+стр. 0100–стр. 0200–стр. 0400+стр. 0500)	9000	1 009 633,00	1 009 633,00	1 009 633,00	
<b>Источник финансирования (КФО 4)</b>					
Кредиторская задолженность на начало года	0100				
Дебиторская задолженность на начало года	0200				
Расходы на закупку товаров, работ, услуг	0300	2 272 875,00	2 272 875,00	2 272 875,00	
Кредиторская задолженность на конец года	0400				
Дебиторская задолженность на конец года	0500				
Итого планируемых выплат в связи с закупками товаров, работ, услуг (стр. 0300+стр. 0100–стр. 0200–стр. 0400+стр. 0500)	9000	2 272 875,00	2 272 875,00	2 272 875,00	
<b>Источник финансирования (КФО 7)</b>					
Кредиторская задолженность на начало года	0100				
Дебиторская задолженность на начало года	0200				
Расходы на закупку товаров, работ, услуг	0300	31 887 902,00	31 887 902,00	31 887 902,00	
Кредиторская задолженность на конец года	0400				

Наименование показателя	Код строки	Сумма			объем обязательств, подлежащих исполнению за пределами планового периода
		на 2025 год (на текущий финансовый год)	на 2026 год (на первый год планового периода)	на 2027 год (на второй год планового периода)	
1	2	3	4	5	6
Дебиторская задолженность на конец года	0500				
Итого планируемых выплат в связи с закупками товаров, работ, услуг (стр. 0300+стр. 0100–стр. 0200–стр. 0400+стр. 0500)	9000	31 887 902,00	31 887 902,00	31 887 902,00	
Итого планируемых выплат в связи с закупками товаров, работ, услуг		35 170 410,00	35 170 410,00	35 170 410,00	

Руководитель финансово-экономической службы  
тел.8-861-91-5-33-52(121)

  
(подпись) Л.А.Малахова  
(расшифровка подписи)

Главный бухгалтер  
тел.8-861-91-5-33-52(140)

  
(подпись) Т.Г.Буглак  
(расшифровка подписи)





КОСГУ	Средства иной приносящей доход деятельности (КФО 2)								Субсидии на осуществление капитальных вложений (КФО 6)			
	в соответствии с Федеральным законом № 44-ФЗ				в соответствии с Федеральным законом № 223-ФЗ				в соответствии с Федеральным законом № 44-ФЗ			
	на 2025 год (на текущий финансовый год)	на 2026 год (на первый год планового периода)	на 2027 год (на второй год планового периода)	объем обязательств, подлежащих исполнению за пределами планового периода	на 2025 год (на текущий финансовый год)	на 2026 год (на первый год планового периода)	на 2027 год (на второй год планового периода)	объем обязательств, подлежащих исполнению за пределами планового периода	на 2025 год (на текущий финансовый год)	на 2026 год (на первый год планового периода)	на 2027 год (на второй год планового периода)	объем обязательств, подлежащих исполнению за пределами планового периода
1	2	3	4	5	6	7	8	9	10	11	12	13
214	0,00	0,00	0,00									
221	195 000,00	195 000,00	195 000,00									
222	0,00	0,00	0,00									
223 (244)	33 667	33 667	33 667									
223 (247)	1 009 633,00	1 009 633	1 009 633									
224	0,00											
225	250 000,00	250 000	250 000		200 000,00	200 000,00	200 000,00					
226	400 000,00	400 000	400 000		800 000,00	800 000,00	800 000,00					
227	5 000,00	5 000,00	5 000,00									
310	700 000,00	700 000,00	700 000,00						0,00			
341	600 000,00	600 000,00	600 000,00									
343	50 000,00	50 000,00	50 000,00									
344	10 000,00	10 000,00	10 000,00		0,00							
345	10 000,00	10 000,00	10 000,00									
346	30 000,00	30 000,00	30 000,00		200 000,00	200 000,00	200 000,00					
349	21 420,00	21 420,00	21 420,00		0,00							
Итого:	3 314 720,00	3 314 720,00	3 314 720,00		1 200 000,00	1 200 000,00	1 200 000,00		0,00	0,00	0,00	

4 514 720,00

Руководитель финансово-экономической службы  
тел.8-861-91-5-33-52(121)

Начальник контрактной службы  
тел.8-861-91-5-33-52(161)

  
(подпись)

  
(подпись)

Л.А.Малахова  
(расшифровка подписи)

А.Л.Кульпинов  
(расшифровка подписи)